# بلديـــة قرطـــاج

## برنامج الإستثمار البلدي التشاركي لسنة 2019

## التشخيـص الفنـي والمالي

# بلدية قرطاج
# التعريف وحدود المنطقة البلدية

**تاريخ الاحداث:** 5 جوان 1919

**المساحة :** 640 هكتارا

**مساحة المناطق الأثرية :** 400 هكتارا

**عدد السكان :** 17929 ساكنا( المعهد الوطني للإحصاء جانفي 2018 )

**النشاط المتميز :** سياحي وثقافي

**الدوائر البلدية :** دائرة قرطاج محمد علي الياسمينة

**الموقع :** تقع بلدية قرطاج في الشمال الشرقي للبلاد التونسية

**يحدها**

**شمالا :** بلدية سيدي أبي سعيد
**شرقا :** البحر الأبيض المتوسط
**غربا :** بلدية المرسى
**جنوبا :** بلدية الكرم

# مثال التهيئة العمرانية

## مثال التهيئة العمرانية :

الأمر عدد 1910لسنة 2006 المؤرخ

في 10 جويلية 2006( في مرحلة المراجعة)

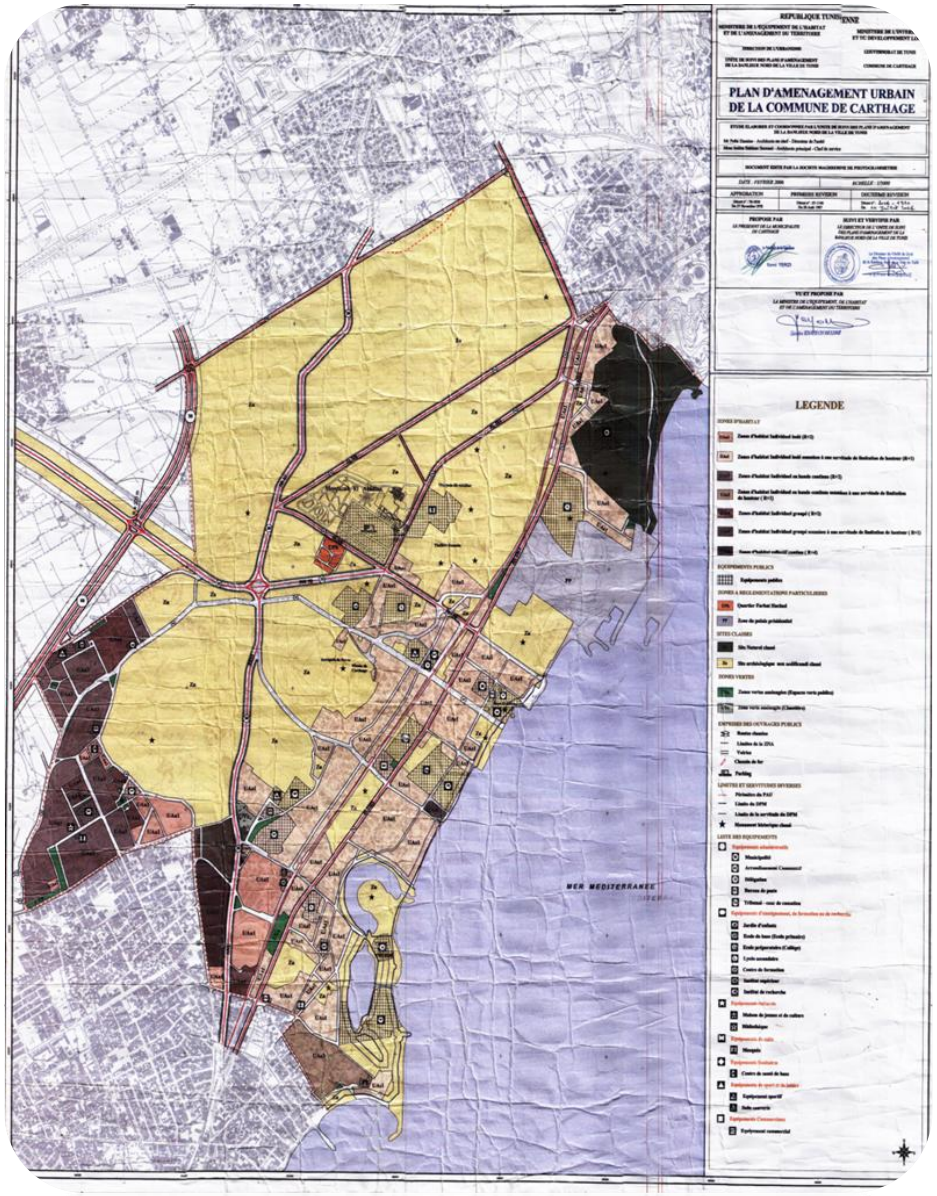

نسبة تعبيد الطرقات وحد الأرصفة

98%

نسبة الربط بالماء الصالح للشراب

99%

نسبة التنوير العمومي

99%

نسبة الربط بشبكة الكهرباء والغاز

98%

نسبة الربط بشبكة التطهير

99 %

نسبة المساحات الخضراء
بحساب الساكن الواحد
( سنة 2018)
25 م2

منتزه صلامبو

منتزه قرطاج

# تقسيم المناطق

خلال جلسة العمل التحضيرية لإعداد المخطط الاستثماري البلدي التشاركي لسنة 2019 بتاريخ 17 أكتوبر 2018
( خلية البرنامج ولجنة الأشغال والتهيئة العمرانية) تم تقسيم المنطقة البلدية جغرافيا إلى منطقتين :

- المنطقة عدد 01 : منطقة قرطاج الرئاسة-أميلكار وحنبعل ودرمش وبيرصا وصلامبو.
- المنطقة عدد 02 : منطقة قرطاج محمد علي والياسمينة

المنطقة عدد01

المنطقة عدد 02

ملاحظة = الهدف من تقسيم المناطق اقتراح مشاريع القرب

# مشـــاريع البلديـــــــة

## 1المشاريع المنتهية و المتواصلة لسنتي 2016 و2017 :

| بيان المشروع | موقع المشروع | الكلفة الأصلية (د) | الكلفة المحينة (د) | سنة الإدراج في الميزانية | تاريخ انطلاق الأشغال | مدة الأشغال | الاعتمادات ( د) | | نسبة تقدم الانجاز السابق الحالي | الملاحظات |
|---|---|---|---|---|---|---|---|---|---|---|
| | | | | | | | التعهد سنة 2017 | الدفع سنة 2017 | | |
| تهيئة وتعبيد المستودع | المستودع البلدي قرطاج بيرصا | 85.000 | 119.000 | 2016 | 29 مارس 2018 | 90 يوما | 85.000 | 118.000 | 100% | انتهت الأشغال في 02 جويلية 2018 |
| اقتناء معدات نظافة | المستودع البلدي قرطاج بيرصا | 445.000 | 408.000 | 2016 | سبتمبر 2016 | 150يوما | 335.000 | 335.000 | 80% | في انتظار تسلم المعدات |
| اقتناء تجهيزات حضرية (قسط ثاني) | منتزه قرطاج | 109.000 | 109.000 | 2017 | ماي 2017 | 90 يوما | 109.000 | 109.000 | | تولت البلدية بالإعلان عن استشارة بخصوص البستنة واقتناء تجهيزات حضرية. |

| بيان المشروع | موقع المشروع | الكلفة الأصلية (د) | الكلفة المحينة (د) | سنة الإدراج في الميزانية | تاريخ انطلاق الأشغال | مدة الأشغال | الاعتمادات (د) | | نسبة تقدم الانجاز | الملاحظات |
|---|---|---|---|---|---|---|---|---|---|---|
| | | | | | | | الدفع سنة 2017 | التعهد سنة 2017 | السابق الحالي | |
| تركيز أعمدة بالطاقة الشمسية | منتزه قرطاج | 58.000 | 58.000 | 2017 | ديسمبر 2017 | يوما50 | 58.000 | 58.000 | 100% | انتـهت الأشـغال في 15 فيفري 2018 ( قسط أول ) |
| إصلاح شبكة التنوير العمومي | منتزه قرطاج | 24.000 | 24.000 | | | | | | 0% | في مرحلة الإعلان عن استشارة. |
| صيانة المركب الرياضي | المركب الرياضي قرطاج بيرصا | 150.000 | 150.000 | 2016 | أكتوبر 2017 | 60يوم | 150.000 | - | 70% | انطلاق الأشغال يوم 15 نوفمبر 2017 (قسط صيانة سطح القاعة الرياضية) والأشغال متواصلة |
| تنوير عمومي | المنطقة البلدية | 140.000 | 140.000 | 2017 | 08 ديسمبر 2017 | 120 يوم | 140.000 | 140.000 | 100% | انتهت الأشغال يوم 31مارس 2018 |
| إصلاح الارصفة | حي محمد علي والياسمينة | 135.000 | 135.000 | 2017 | 08 نوفمبر 2017 | 90 يوم | 135.000 | 135.000 | 100% | انتهت لأشغال يوم 24 جانفي 2018 |
| تهيئة قاعة صوفونيبة | قرطاج حنبعل | 50.000 | 50.000 | 2017 | 29 أوت 2017 | 45 يوم | 50.000 | 18.000 | 100% | انتهت الأشغال يوم 13 أكتوبر 2017 |
| توسعة حجرات الملابس | المركب الرياضي | 54.000 | 54.000 | 2017 | | | 54.000 | | | بصدد تعيين مكتب اختبار (بعد تغيير موقع بناء الحجرات فوق الحجرات الموجودة |

# 2- مشاريع متواصلة لسنة 2018 :

| بيان المشروع | موقع المشروع | الكلفة الأصلية (د) | الكلفة المحينة (د) | سنة الإدراج في الميزانية | تاريخ انطلاق الأشغال | مدة الأشغال | الاعتمادات (د) | | نسبة تقدم الانجاز السابق الحالي | الملاحظات |
|---|---|---|---|---|---|---|---|---|---|---|
| | | | | | | | سنة التعهد 2018 | سنة الدفع 2018 | | |
| إصلاح الارصفة | حي محمد علي والياسمينة | 165.000 | 165.000 | 2018 | 02 جويلية 2018 | 120 يوم | 165.000 | 165.000 | 75% | أشغال متواصلة |
| تنوير عمومي | المنطقة البلدية | 120.000 | 190.000 | 2018 | 06 أوت 2018 | 120 يوم | 190.000 | 190.000 | 5% | أشغال متواصلة |
| تهيئة وتعبيد تقسيمي قاصة وشقواي | قرطاج الياسمينة | 160.000 | 160.000 | 2018 | 04 جويلية 2018 | 90 يوم | 160.000 | 160.000 | 100% | انتهت الأشغال يوم 08 أكتوبر 2018 |
| صيانة مقر الحالة المدنية | قرطاج حنبعل | 15.000 | 12.619,00 | 2018 | 20 جويلية 2018 | 45 يوم | | | 80% | انتهت الأشغال يوم 03 أوت 2018 |
| المجموع | | 2.015,009 | 2.013,619 | | | | | | | |

# صيانة المركب الرياضي

سنة الإدراج في الميزانية: 2017

الكلفة : 150 أ د

أشغال متواصلة بخصوص
صيانة سطح القاعة الرياضية في
مرحلة الإنجاز لتركيز
التجهيزات الرياضية
(FILETS)

صورة صيانة سطح القاعة الرياضية

# المشاريع الممولة من طرف صندوق القروض ومساعدة الجماعات المحلية
# ( برنامج الإستثمار البلدي التشاركي لسنة 2016)

## 2- تهيئة أرضية المستودع

قبل التدخل

بعد التدخل

التكلفة: 119 أد
( إنتهت الأشغال)

# المشاريع الممولة من طرف صندوق القروض ومساعدة الجماعات المحلية
# ( برنامج الإستثمار البلدي التشاركي لسنة 2018)

## 1- تهيئة الأرصفة بالمنطقة عدد 01 والمنطقة عدد02

الكلفة الجملية =
145 أ.د

المنطقة عدد01 = حي محمد علي والياسمينة

# المشاريع الممولة من طرف صندوق القروض ومساعدة الجماعات المحلية
# ( برنامج الإستثمار البلدي التشاركي لسنة 2018)

المنطقة عدد 01= قرطاج حنبعل-درمش

# المشاريع الممولة من طرف صندوق القروض ومساعدة الجماعات المحلية
# ( برنامج الإستثمار البلدي التشاركي لسنة 2018)

## 2- التنوير العمومي

**المنطقة عدد 01 و المنطقة عدد 02**

نسبة تقدم الأشغال : 50 %

الكلفة = 190 أ.د



# تهيئة مقر الحالة المدنية

- تبييض مقر الحالة المدنية من الداخل ومن الخارج
- دهن النوافذ والأبواب
- رحي الرخام (أرضية القاعة)
- صيانة شبكة التنوير العمومي
- صيانة سطح مقر الحالة المدنية

نسبة تقدم الأشغال : 95 %

الكلفة = 15أد

# تهيئة وتعبيد تقسيمي قاصة وشقواي بقرطاج الياسمينة وربطهما بقنوات تصريف مياه الأمطار

الكلفة =
160 أ.د

إنتهت الأشغال

# بلديـــة قرطـــاج

## جرد وتشخيص معدات الإعلامية وبرمجيات ببلدية قرطاج

# بلديـــة قرطـــاج

## جرد وتشخيص التجهيزات العمومية المشتركة

(ثقافة وشباب ورياضة وطفولة)

# جرد وتشخيص للمستودع البلدي

## معطيات عامة :

المـــــــوقع : شارع الهادي شاكر

مطابقته لمثال التهيئة العمرانية : منطقة أثرية

تاريخ الإحـــــــداث : 1930.

سنة آخر عملية تهيئة أو توسعة :2016

مساحة الأرض : 5000م2 / المساحة المغطاة : 872 م2

إمكانية التوسعة : لا

طاقة استيعاب المعدات :20 شاحنة

النفـــــاذ إلـــــى المستودع سهل ★ صعب ☐

## وصف حالة البناية

| حسنة | تتطلب الصيانة | تتطلب التوسعة | تتطلب التهيئة | تتطلب التجديد |
|---|---|---|---|---|
| ★ | | | | |

## معطيات حول الربط بمختلف الشبكات :

| | نعم | لا |
|---|---|---|
| الاتصالات | | * |
| الماء الصالح للشرب | * | |
| الكهرباء | * | |
| تطهير المياه المستعملة(*) | | * |

(*) في صورة الإجابة بـ "لا" توضيح المصب النهائي الإعتماد على " fosse septique "

هل المستودع مسيج ؟ نعم

هل المستودع مقسم لفضاءات : نعم

هل المساحة المخصصة للإيواء مختلف أنواع المعدات والعربات كافية ؟ لا

هل مأوى المعدات مغطى ؟ التغطية جزئية

هل المستودع مؤمن ؟ نعم

مدى وجود ورشة صيانة مجهزة ؟ لا

مدى توفر مضخة للتزود بالبنزين ومدى مطابقتها لمواصفات

السلامة والوقاية من الحرائق ؟ نعم

وجود محطة غسل وتشحيم ؟ بصدد الإنجاز

هل تتم معالجة مياه محطة الغسل قبل تصريفها بشبكة التطهير ؟ لا

هل المستودع مجهز بتطبيقة إعلامية ؟ نعم

# بطاقة تشخيص معدات النظافة والطرقات

**برنامج بلدي للتصرف في النفايات**

نعم ★ لا

| نوعية المعدات | تاريخ الاقتناء | الرقم | الحالة | القوة الجبائية | مدة الإستغلال المتوقعة | التخصيص | | الحمولة |
|---|---|---|---|---|---|---|---|---|
| | | | | | | المصلحة | المنطقة المغطاة | |
| شاحنة قالبة | 2016 | 02218646 | جيدة | 16 cv | 5سنوات | النظافة | منطقة عدد 02 | 10380 كغ |
| شاحنة قالبة | 2014 | 02217499 | جيدة | 10 cv | 5سنوات | النظافة | منطقة عدد 01 | 940 كغ |
| شاحنة قالبة | 2014 | 02217500 | جيدة | 10 cv | 5سنوات | النظافة | منطقة عدد 02 | 940 كغ |
| شاحنة قالبة | 2010 | 02214184 | معطبة | 13 cv | سنتان | النظافة | منطقة عدد 01 و02 | 9100 كغ |
| شاحنة قالبة | 2004 | 02211683 | معطبة | 17 cv | 0 | النظافة | | 6460 كغ |

ذكر المصلحة بكل دقة مثال (نظافة وأشغال ومناطق خضراء)

[1]ذكر المنطقة التي تشملها الخدمات المسداة بالآلية المعنية وذلك وفقا للتقسيم المجالي المذكور بالفقرة 2 من الباب الرابع من هذا الدليل

| نوعية المعدات | تاريخ الاقتناء | الرقم | الحالة | القوة الجبائية | مدة الإستغلال المتوقعة | التخصيص | | الحمولة |
|---|---|---|---|---|---|---|---|---|
| | | | | | | المصلحة | المنطقة المغطاة | |
| شاحنة قالبة | 2004 | 02212062 | معطبة | 30 cv | 0 | النظافة | | 13400 كغ |
| شاحنة قالبة | 2014 | 02216819 | متوسطة | 29 cv | 03 سنوات | النظافة | منطقة عدد 02 | 13400 كغ |
| شاحنة ضاغطة | 2010 | 02214279 | متوسطة | 19 cv | سنتان | النظافة | منطقة عدد 01 | 6450 كغ |
| شاحنة ضاغطة | 2010 | 02214489 | متوسطة | 19 cv | سنتان | النظافة | منطقة عدد 02 | 6570 كغ |
| شاحنة كنس طرقات | 2015 | | معطبة | | | | | |
| شاحنة شحن CHARGEUR | 2017 | 02219472 | جيدة | 24cv | 5 سنوات | النظافة | منطقة عدد 02 | 14800 كغ |
| TRACTOPELLE | 2017 | 02219455 | جيدة | 18 cv | 5 سنوات | النظافة | منطقة عدد 01و02 | 9800كغ |
| TRACTOPELLE | 2012 | 02215289 | جيدة | موجودة بشركة المعدات والآليات | | | | |
| TRACTOPELLE | 2004 | 02211804 | معطبة | | | | | |
| جرار | 2005 | 02211747 | متوسطة | 18 cv | سنتان | البستنة | منطقة عدد 01 و02 | |
| جرار | 2006 | 02212789 | متوسطة | 18 cv | سنة | البستنة | منطقة عدد 01 و02 | |
| جرار | 2007 | 02213454 | معطبة | | | | | |
| جرار | 2012 | 02216151 | متوسطة | 18 cv | 03 سنوات | النظافة | منطقة عدد 01 | |
| جرار | 2008-2007 | 02213897 | منوسط | 18 cv | | | | |

| نوعية المعدات | تاريخ الاقتناء | الرقم | الحالة | القوة الجبائية | مدة الإستغلال المتوقعة | التخصيص | | الحمولة |
|---|---|---|---|---|---|---|---|---|
| | | | | | | المصلحة | المنطقة المغطاة | |
| مجرورة | 2008 | 02213513 | متوسطة | | 05 سنوات | البستنة | منطقة عدد 01 و02 | |
| مجرورة | 2007 | 02212790 | متوسطة | | 05 سنوات | النظافة | منطقة عدد 01 و02 | |
| مجرورة | 2012 | 02216153 | جيدة | | 05 سنوات | النظافة | منطقة عدد 01 و02 | |
| مجرورة | 2004 | 02211751 | سيئة | | سنة | النظافة | منطقة عدد 01 و02 | |
| شاحنة ذات سلم | 2006 | 02212986 | معطبة/ | 8cv | 12 سنة | التنوير العمومي | منطقة عدد 01 و02 | 250 kg |
| | | | | | | | | |

ذكر المصلحة بكل دقة مثال (نظافة وأشغال ومناطق خضراء)

[1]ذكر المنطقة التي تشملها الخدمات المسداة بالآلية المعنية وذلك وفقا للتقسيم المجالي المذكور بالفقرة 2 من الباب الرابع من هذا الدليل

# بطاقة تحديد الأولويات لاقتناء معدات النظافة

**برنامج بلدي للتصرف في النفايات :** **نعم** [نعم] **لا** [ ]

| النوع | العدد | الكلفة | ميادين الاستغلال | سنوات الإنجاز |
|---|---|---|---|---|
| مشروع إقتناء شاحنة مجهزة بسلم "التنوير العمومي " | 01 | 140-160 أ.د | التنوير العمومي والزينة ( أعلام ولافتات) | 2019 |
| المجموع | | | | |

# معدات الإعلامية

- وجود شبكة إعلامية داخلية: نعم
- الحاجة إلى توسعة الشبكة: نعم
- الحاجة إلى إحداث شبكة: لا

عدد نقاط الربط: 3

نسبة التغطية: 80 %

| نوعية المعدات | تاريخ الإقتناء | الخصائص الفنية | الحالة المادية | | | كلفة الصيانة السنوية | مجال الإستعمال | مؤهلات المستعملين | | | | |
|---|---|---|---|---|---|---|---|---|---|---|---|---|
| | | | جيدة | متوسطة | معطبة | | | وجود نقص (*) | جيدة | متوسطة | غير مؤهل | في حاجة إلى تكوين |
| موزعات شبكة | 2005 – 2015 | | | x | | | إداري | | | x | | x |
| حواسيب | 2010– 2018 2016 | P- Dulcore | x | x | | | إداري | | | | | |
| آلات طباعة إدارية | 2013– 2017 2016 | | | | | | إداري | | | x | | |
| ماسحات ضوئية | – 2018 2010 | | | | | | إداري | | | | | |

# التطبيقات والبرمجيات الاعلامية

عدد التطبيقات المتوفرة : وطنية *
خاصة

| تاريخ التركيز | مجال التطبيقة | تلبية الحاجيات | | | كلفة الصيانة السنوية | مؤهلات المستعملين | | | |
|---|---|---|---|---|---|---|---|---|---|
| | | نعم | لا | تتطلب الدعم | | جيدة | متوسطة | غير مؤهل | في حاجة الى تكوين |
| 2004 | الحالة المدنية | x | | | 3500 | x | | | |
| 2010 | التصرف في لأداءات | x | | x | 350 | | x | | x |
| 2008 | التصرف في الميزانية | x | | | 3400 | x | | | |
| 2005 | التصرف في الأجور "انصاف" | x | | | 3500 | | x | | x |
| 2010 | التصرف في مكتب الضبط | | | x | 350 | | x | | x |
| 2013 | التصرف في الأجور والأعوان | x | | | 350 | | x | | x |
| 2009 | التصرف في المأوريات | x | | x | 350 | | x | | x |

# التجهيزات العمومية المشتركة

( ثقافة وشباب ورياضة وطفولة )

| نوعية التجهيزات | الموقع (1) | تاريخ الإحداث | مساحة الأرض | المساحة المغطاة | بطاقة الاستيعاب | حالة البناية أو المنشأة (2) | | | | | نسبة الإستغلال | | | تطابق نوعية التجهيزات مع (3) | |
|---|---|---|---|---|---|---|---|---|---|---|---|---|---|---|---|
| | | | | | | حسنة | تتطلب الصيانة | تتطلب التوسعة | تتطلب التهيئة | تتطلب التجديد | عالية | متوسطة | ضعيفة | مثال التهيئة بيئة العمر انية | حسب مثال التهيئة |
| ملعب بلدي :<br>-ملعب التنس<br>-المركب الرياضي : -<br>القاعة الرياضية<br>-الملعب الرئيسي<br>-الملعب الفرعي | قرطاج حنبعل ( المنطقة عدد 01)<br>قرطاج بيرصا ( المنطقة عدد 01) | 19<br>فيفري 2004<br>2015 | 7439 م م<br>13000 م م | | | • • • • | | | | | • • • • | | | | |
| -دار الثقافة الياسمينة<br>-دار الثقافة قرطاج محمد علي | قرطاج محمد علي ( المنطقة عدد 02)<br>قرطاج الياسمينة ( المنطقة عدد 02) | 1964 | 480 م م<br>600 م م | 200 م م<br>300 م م | 250 شخص | | | | | • | | • | • | | |

| | | | | | | | | | | | | | | | | | | | |
|---|---|---|---|---|---|---|---|---|---|---|---|---|---|---|---|---|---|---|---|
| المكتبة الجهوية بقرطاج | قرطاج بيرسا ( المنطقة عدد 01) | 2002 | 560 م م | | | * | | | | | * | | | | | | | | |
| المركب الثقافي | قرطاج حنبعل ( المنطقة عدد 01) | 2005 | 266 7 م م | | 230 شخص | * | | | | | * | | | | | | | | |
| المتحف الوطني بقرطاج | قرطاج بيرسا ( المنطقة عدد 01) | 1875 من طرف الأباء البيض 1956 أصبح متحفا 1963 فتح أمام الجمهور | | | | | | | | | * | | | | | | | | |
| قاعة عروض : رحاب صوفونيبا | قرطاج حنبعل ( المنطقة عدد 01) | 1984 | 662 م م | | 200 شخص | | | * | | | | | | | * | | | | |
| الروضة البلدية | قرطاج بيرسا ( المنطقة عدد 01) | 1968 | 168 3 م م | 722, 3 م م | -100 150 | * | | | | | | | | | * | | | | |

# مشاريع المناطق الخضراء والفضاءات العمومية
# 2019-2018

| المنطقة الخضراء أو الفضاءات العمومية | نوعية الفضاءات المقترحة | | معطيات عامة | | مستوى التهيئة ونوعية التجهيز المقترحة | | | التشجير المقترح | الملاحظات |
|---|---|---|---|---|---|---|---|---|---|
| | فضاءات كبرى | فضاءات صغرى | الموقع المقترح | المساحة المقترحة | إنارة عدد | تأثيث | ترصيف ( م2) | | |
| شارع الجمهورية | ★ | | شارع الجمهورية | 2000 متر خطي | موجودة | | موجود | زراعة أشجار التصفيف (250 شجرة) | |
| نهج صوفونيبة | ★ | | نهج صوفونيبة | 1000 متر خطي | موجودة | | موجود | زراعة أشجار التصفيف (125 شجرة) | |
| تهيئة حديقة الروضة البلدية | * | | حديقة الروضة البلدية | 1000 م2 | إنارة تجميلية | شبكة الري | إحداث ممرات | زراعة العشب= 1000 م م ونباتات الزينة ( 5000 أشجار=200) | |

# التشخيص الفني
# للمنطقة عدد01 والمنطقة عدد02

## المنطقة عدد01

منطقة قرطاج
الرئاسة-أميلكار
وحنبعل ودرمش
وبيرصا وصلامبو.

## المنطقة عدد 02

منطقة قرطاج محمد علي
والياسمينة

# بلديـــة قرطـــاج

## -التشخيص الفني للمنطقة عدد 01

- قرطاج الرئاسة—أميلكار
*- قرطاج حنبعل
*- قرطاج درمش
*- قرطاج بيرسا
*- قرطاج صلامبو

## المنطقة عـــــ01دد

*- قرطاج الرئاسة—أميلكار
*- قرطاج حنبعل
*- قرطاج درمش
*- قرطاج بيرسا
*- قرطاج صلامبو

عدد السكان بالمنطقة عدد 01

- (إ)8258

عدد المساكن بالمنطقة عدد 1

- إ) 2820

# البنية التحتية بالمنطقة عدد01

2480 م

طول الطرقات الرئيسية

8320 م

طول الطرقات الفرعية

9000 م

طول شبكة تصريف مياه الأمطار

2200 م

طول شبكة التطهير

نقطة ضوئية

**1684 HQL**

**63 SHP**

طول شبكة التنوير العمومي


نسبة تعبيد الطرقات ومد الأرصفة
98%
نسبة التنويـــــــر العمومـــــي
99%
نسبة الربط بشبكة التطهير
98 %
نسبة الربط بشبكة الكهرباء والغاز
98%
نسبة الربط بالماء الصالح للشراب
99%
باستثناء المناطق الأثرية
المنطقة عدد 01

المنطقة عدد 01

# شبكة الطرقات بمنطقة قرطاج صلامبو ،بيرصا ،درمش ،حنبعل ،الرئاسة وأميلكار

| الطرقات | التعبيد | | | | | | | | | | | الأرصفة | | | | | | | | | المفترقات (5) |
|---|---|---|---|---|---|---|---|---|---|---|---|---|---|---|---|---|---|---|---|---|---|
| | الطول | العرض | المساحة حسب الحالة (2) | | | نوعية (3) | | | | | الحواشي (4) | مجاري المياه | الطول | العرض | الحالة | | النوعية | | | | |
| | | | جيدة | متوسطة | رديئة | غير معبد | Bicouche | Tricouche | Enrobé | Béton | طول | طول | | | جيدة | متوسط | غير معبد | gazonné | Paves autobloquant | Pierre taillé | Béton |
| الطرقات الرئيسية بالمتر | | | | | | | | | | | | | | | | | | | | | |
| ش فرحات حشاد صلامبو | 200 م | 10م | x | | | | | | x | | 400م | 400م | 400م | 3.00 م | | x | | | x | | |
| ش الاستقلال بيرصا | 400م | 12م | | x | | | | | x | | 350م | 350م | 350م | 3.50 م | x | | | | x | | |
| ش 02 مارس 1934 | 300م | 10م | x | | | | | | x | | 250م | 250م | 250م | 2.00م | x | | | | x | | |

ملاحظة : حرف "ش" = شارع  حرف "ن" = نهج

| | | | | | | | | | | | | | | | | | | | | | | |
|---|---|---|---|---|---|---|---|---|---|---|---|---|---|---|---|---|---|---|---|---|---|---|
| ش الانفيتياتر حنبعل | 900م | 20م | x | | | | | | x | | 1600م | 1600م | 1600م | 4.50م | x | | | x | x | | | |
| ش الجمهورية حنبعل | 400م | 20م | x | | | | | | x | | 700م | 700م | 700م | 4.50م | x | | | x | x | | | |
| ش حمامات انطونيوس | 280م | 14م | x | | | | | | x | | 460م | 460م | 460م | 5.00م | x | | | x | x | | | |
| مجموع الطرقات الرئيسية | 2480م | 78م | | | | | | | | | 3760م | 3760م | 3760م | 22.5م | | | | | | | | |
| الطرقات الفرعية | | | | | | | | | | | | | | | | | | | | | | |
| ن الإمام الغزالي | 160م | 7م | x | | | | | | x | | 260م | 260م | 260م | 1.75م | x | | | | x | | | |
| ن موسى ابن نصير | 150م | 8م | x | | | | | | x | | 290م | 290م | 290م | 2.00م | x | | | | x | | | |

ملاحظة : حرف "ش" = شارع حرف "ن" = نهج

| | | | | | | | | | | | | | | | | | | | | | | | | | | |
|---|---|---|---|---|---|---|---|---|---|---|---|---|---|---|---|---|---|---|---|---|---|---|---|---|---|---|
| ن طه حسين | 650م | 14م | x | | | | | | x | | 1200م | | 1200 م | | 120 0م | | 2.00م | x | | | | | x | | x | |
| نهج علي بلهوان | 280م | 10م | x | | | | | | x | | 500م | | 500م | | 500م | | 1.50 م | x | | | | | x | | x | |
| ن الفاضل بن عاشور | 220م | 12م | x | | | | | | x | | 300م | | 240م | | 300م | | 2.00 م | | x | | | | x | | x | |
| ن الطاهر صفر | 150م | 10م | x | | | | | | x | | 250م | | 240م | | 250م | | 2.00 م | | x | | | | x | | x | |
| ن عقبة ابن نافع | 550م | 12م | x | | | | | | x | | 1040م | | 1040 م | | 1040 م | | 2.50 م | x | | | | | x | | | |

ملاحظة : حرف "ش" = شارع حرف "ن" = نهج

| | | | | | | | | | | | | | | | | | | | | | |
|---|---|---|---|---|---|---|---|---|---|---|---|---|---|---|---|---|---|---|---|---|---|
| نهج اوتيك | 200 م | 8م | x | | | | | | | | | X | | 400م | | 350م | | 350م | x | 1.50م | |
| ن ديودور | 230 م | 6م | x | | | | | | | | | X | | 400م | | 300م | | 300م | | 6.00م | x |
| تهج اشمون | 550 م | 8م | | | x | | | | | | | X | | 850م | | 850م | | 850م | | 1.50م | x |
| ن الحبيب ثامر | 340 م | 8م | x | | | | | | | | | x | | 610م | | 610م | | 610م | x | 1.70م | |
| ن تازركة | 250 م | 8م | x | | | | | | | | | x | | 460م | | 460م | | 460م | x | 1.50م | |
| ن ساقية سيدي يوسف | 180 م | 7م | | x | | | | | | | | x | | 300م | | 300م | | 300م | | 1.50م | x |
| ن الجامع | 100 م | 7م | x | | | | | | | | | x | | 190م | | 190م | | 190م | x | 1.40م | |
| ن عبد الله المهدي | 260 م | 12م | x | | | | | | | | | x | | 510م | | 510م | | 510م | x | 1.60م | |
| زنقة الورد | 80م | 10م | x | | | | | | | | | x | | 140م | | 140م | | 140م | x | 1.40م | |
| ن هادريان | 130 م | 8م | x | | | | | | | | | x | | 260م | | 260م | | 260م | | 2.00م | x |
| ن الرياض | 100 م | 10م | x | | | | | | | | | x | | 200م | | 200م | | 200م | | 2.20م | x |

ملاحظة : حرف "ش" = شارع حرف "ن" = نهج

| | | | | | | | | | | | | | | | | | | | | | | | | |
|---|---|---|---|---|---|---|---|---|---|---|---|---|---|---|---|---|---|---|---|---|---|---|---|---|
| ن ماثيوس | 100م | 4م | x | | | | | | x | | | 0 | | 0 | | 0 | | | | | | | | |
| زنقة ميسيبسا | 170م | 6م | x | | | | | | x | | | 220م | | 220م | | 1.00م | | x | | | | x | | |
| ن رمادة | 250م | 9م | x | | | | | | x | | | 460م | | 460م | | 1.5م | | x | | | | x | | |
| ن سوتيزاس | 80م | 8م | | x | | | | | x | | | 140م | | 140م | | 1.00م | | | | | | x | | |
| ن الكاهنة | 140م | 8م | x | | | | | | x | | | 220م | | 220م | | 1.20م | | x | | | | x | | |
| ن جوبا الأول | 200م | 8م | x | | | | | | x | | | 140م | | 140م | | 1.20م | | x | | | | x | | |
| ن الشاطئ | 160م | 8م | x | | | | | | x | | | 270م | | 270م | | م270 | | x | | | | x | | |
| ن ساليست | 100م | 7م | x | | | | | | x | | | 160م | | 160م | | 1.00م | | x | | | | x | | |
| ن اريسطوط | 200م | 7م | x | | | | | | x | | | 280م | | 280م | | 1.00م | | x | | | | x | | |
| زنقة ساكريفيس | 80م | 7م | x | | | | | | x | | | 140م | | 140م | | 1.00م | | x | | | | x | | |
| ن ديار البحر | 200م | 8م | x | | | | | | x | | | 340م | | 340م | | 1.60م | x | | | | | x | | |
| ن ياغورطة | 190م | 7م | | | x | | | | x | | | 320م | | 320م | | 1.00م | | x | | | | x | | |

ملاحظة : حرف "ش" = شارع حرف "ن" = نهج

# المنطقة عدد 01

## التنويـــر العمومـــــي

### عدد النقاط الضوئية(الأعمدة )

| المنطقة | اسم النهج | العدد | الملاحظات |
|---|---|---|---|
| حي فرحات حشاد | | 22 | |
| قرطاج بيرسا | نهج الطاهر صفر | 5 | تبلغ نسبة التنوير العمومي بالأنهج والأ زقة بقرطاج بيرصا حوالي 99% |
| | الفاضل بن عاشور | 4 | |
| | نهج جلو الدمرجي | 5 | |
| | نهج مصطفى خريف | 5 | |
| | نهج الجامع + الجامع | 11 | |
| | نهج ساقية سيدي يوسف | 14 | |
| | نهج تازركة | 16 | |
| | نهج الحبيب ثامر | 20 | |
| | نهج عبد الله المهدي | 14 | |
| | نهج وراء السكة | 13 | |
| | نهج علي البلهوان | 11 | |
| | نهج ابن نصير وزنقة | 6 | |
| | نهج الرياض | 6 | |
| | نهج الامام الغزالي | 6 | |
| | ببيرسا العتيقة | 19 | |
| | نهج الاغالبة | 8 | |
| | نهج هادريان | 6 | |
| | زنقة على مستوى شارع بورقيبة وراء الروضة | 4 | |
| | شارع الاستقلال | 25 | |
| | نهج ابن خلدون | 11 | |
| | نهج الفنيقيين | 4 | |
| | نهج 2 مارس | 41 | |

| المنطقة | اسم النهج | العدد | ملاحظات |
|---|---|---|---|
| الرئاسة | نهج فكتور هيجو | 18 | تبلغ نسبة التنوير العمومي بأ نهج قرطاج الرئاسة حوالي 99% |
| | نهج ابو القاسم الشابي وزنقة | 13 | |
| | نهج الهادي خفشة | 11 | |
| | نهج جلدون | 3 | |
| | مدخل I H E C | 2 | |
| | محطة الرئاسة | 2 | |
| | نهج راضية الحداد والحديقة | 22 | |
| أميلكار | نهج الصخر الأحمر | 9 | تبلغ نسبة التنوير العمومي بأ نهج قرطاج أميلكار حوالي 99% |
| | مأوى شاطئ أميلكار | 11 | |
| حنبعل | نهج كدية الاوديون | 25 | تبلغ نسبة التنوير العمومي بأ نهج قرطاج حنبعل حوالي 99% |
| | نهج الانفيتياتر | HQL 15<br>SHP 10 | |
| | نهج أوقستان | 10 | |
| | نهج تانيت | 21 | |
| | نهج فلوريس | 33 | |
| | نهج جلدون | 10 | |
| | نهج أنى | 6 | |
| | نهج سيفاكس | 12 | |
| | نهج حماما انطونينوس | 26 | |
| | نهج ابولى | 7 | |
| | نهج صوفونيبة | 28 | |
| | نهج الشهيد الياس نادر الكواش | 5 | |
| | شارع الجمهورية | 60 | |
| | نهج بين الجمهورية و شارع بورقيبة | 9 | |
| | نهج بروكوب | 35 | |
| | نهج سبتيم سيفار | 28 | |
| | نهج الطيب المهيري | 41 | |
| | نهج داق هامرشولد | 17 | |
| | نهج ابن الشباط | 16 | |
| | نهج رابط بين داق هامرشولد وابن شباط | 2 | |

| المنطقة | اسم النهج | العدد | النوع |
|---|---|---|---|
| صلامبو | نهج الرياض | 7 | تبلغ نسبة التنوير العمومي بالأنهج والأ زقة بقرطاج صلأمبو حولي 99% |
| | نهج حنبعل | 52 | |
| | نهج رمادة | 20 | |
| | نهج هدريان | 5 | |
| | نهج ماسينيسا | 12 | |
| | نهج جوبا الأوّل | 12 | |
| | نهج أرسطو | 4 | |
| | نهج التضحية SACRIFICE | 12 | |
| | نهج النصب | 6 | |
| | نهج الشاطئ | 9 | |
| | نهج المعبد | 7 | |
| | نهج عبد العزيز العروي | 3 | |
| | نهج بين نهج عبد العزيز العروي و نهج التضحية | 6 | |
| | نهج حدود بن الكرم والشاطئ | 5 | |
| | نهج SALUSTE | 5 | |
| | زنقة الفيلة | 3 | |
| | محطة صلامبو | 2 | |
| | شاطئ صلامبو | 9 | |
| | نهج ديار البحر | 25 | |
| | نهج فرحات حشاد | 30 | |
| | نهج ماطوس | 5 | |
| | زنقة مسيبسا | 6 | |
| | نهج فرجيل | 16 | |
| | نهج الأشفاط | 16 | |
| | نهج بلوتارك | 20 | |
| | نهج الهاسيندا | 14 | |
| | نهج أنطوان | 18 | |
| | منتزه صلامبو | 50 | |

| المنطقة | اسم النهج | العدد | النوع |
|---|---|---|---|
| قرطاج درمش | أشمون | 55 | تبلغ نسبة التنوير العمومي بالأنهج والأزقة بقرطاج درمش حولي %99 |
| | نهج جون كينيدي | 77 | |
| | نهج اوتيك | 7 | |
| | نهج عقبة ابن نافع | 34 | |
| | نهج تيت ليف | 19<br>16 | |
| | زنقة تاكفاريناس | 4 | |
| | زنقة MELGAT | 3 | |
| | نهج ديدور | 12 | |
| | نهج هرقل | 15 | |
| | نهج سيراس | 33 | |
| | | | |
| | نهج الجزائر | 8 | |
| | نهج استرتى | 15 | |
| | نهج منداس فرانس | 18 | |
| | نهج باستور | 9 | |
| | زنقة الطيب المهيري | 7 | |
| | نهج بلين | 16 | |
| | Impasse de vague | 2 | |
| | | | |
| | Impasse de peche | 2 | |
| | Impasse | 2 | |
| | نهج الرائد البجاوي | 20 | |

| المنطقة | اسم النهج | العدد | ملاحظات |
|---|---|---|---|
| قرطاج درمش | أشمون | 55 | تبلغ نسبة التنوير العمومي بالأنهج والأ زقة بقرطاج دزمش حولي 99% |
| | نهج جون كينيدي | 77 | |
| | نهج اوتيك | 7 | |
| | نهج عقبة ابن نافع | 34 | |
| | نهج تيت ليف | 19<br>16 | |
| | زنقة تاكفاريناس | 4 | |
| | زنقة MELGAT | 3 | |
| | نهج ديدور | 12 | |
| | نهج هرقل | 15 | |
| | نهج سيراس | 33 | |
| | نهج الجزائر | 8 | |
| | نهج استرتى | 15 | |
| | نهج منداس فرانس | 18 | |
| | نهج باستور | 9 | |
| | زنقة الطيب المهيري | 7 | |
| | نهج بلين | 16 | |
| | Impasse de vague | 2 | |
| | Impasse de peche | 2 | |
| | Impasse | 2 | |
| | نهج الرائد البجاوي | 20 | |
| | نهج باليزار | 12 | |
| | نهج جرسكون | 11 | |
| | نهج بعل حمون | 22 | |
| | نهج القيادة البحرية | 18 | |
| | نهج استرابون | 34 | |
| | نهج هانون | 12 | |
| | الموانىء البونقية | 9 SHP 150W | تم تركيزها سنة 2018 |
| | مأوى السيارات بالمركب التجاري قرطاج درمش | 3 SHP 150w | تم تركيزها سنة 2018 |

# بطاقة تشخيص الساحات الخضراء

**المنطقة عدد01**

| المناطق البلدية | المساحة الخضراء | الصنف 2 | | تاريخ الإحداث | المساحة م² | عدد السكان | مؤشر المساحة الخضراء / ساكن | | مستوى التهيئة 3 | | | مستوير التشجير | الملاحظات |
|---|---|---|---|---|---|---|---|---|---|---|---|---|---|
| | | فضاءات كبرى | فضاءات صغرى | | | | داخل المنطقة | كالم البلدية | إنارة | تأثيث | ترصيف | | |
| المنطقة 1 | منتزه قرطاج | * | | 2005 | 09هك | 7478 | 25 م م/س | | * | * | * | 100% | غياب الصيانة |
| | منتزه صلامبو | متوسط | | 2004 | 02 هك | | | | * | * | * | 100% | غياب الصيانة |
| | حديقة أمام معهد الدراسات العليا التجارية بقرطاج | متوسط | | 1990-2000 | 4000 م2 | | | | * | | * | 100% | |
| | حديقة صلامبو | كبرى | | 1990-2000 | 01 هك | | | | غير موجود | غير موجود | * | 100 % | |
| | حديقة أمام معهد قرطاج الرئاسة | متوسط | | 1990-2000 | 2000 م2 | | | | * | غير موجود | * | 100 % | |
| | حديقة الموانئ البونيقية | | * | 1990-2000 | 3000 م2 | | | | غير موجود | غير موجود | * | 100 % | |
| | حديقة بيرصا | * | | 2001 | 7000 م2 | | | | غير موجود | غير موجود | * | 100 % | |

**ملاحظة :** إعادة تهيئة وتشجير المساحات الخضراء في الشوارع والأنهج بعد أن تم إزالة أشجار النخيل المتضررة من آفة سوسة النخيل الحمراء.

# بلديـــة قرطـــاج

## -التشخيص الفني للمنطقة عدد 02

- قرطاج محمد علي
- قرطاج الياسمينة

## المنطقة عـــــ02دد

*- قرطاج محمد علي
*- قرطاج الياسمينة

عدد السكان بالمنطقة عدد 02

- () 9670

عدد المساكن بالمنطقة عدد 2

- () 2840



# البنية التحتية بالمنطقة عدد02

3400م

طول الطرقات الرئيسية

9650 م

طول الطرقات الفرعية

8500 م

طول شبكة تصريف مياه الأمطار

12200 م

طول شبكة التطهير

نقطة ضوئية

220 SHP

453 HQL

شبكة التنوير العمومي

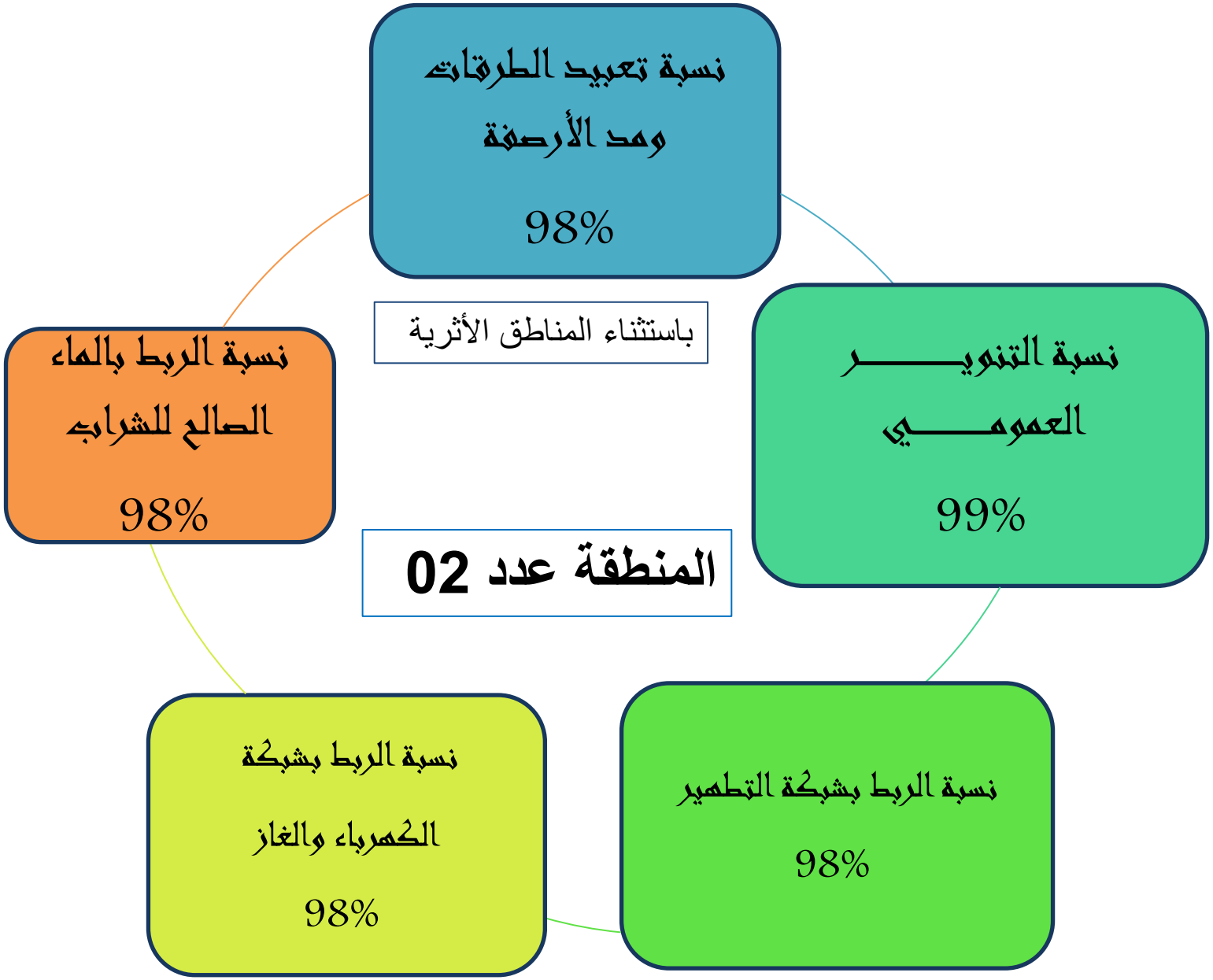
نسبة تعبيد الطرقات
وفك الأرصفة
98%
باستثناء المناطق الأثرية
نسبة التنويـــــــر
العمومـــــي
99%
نسبة الربط بالماء
الصالح للشراب
98%
المنطقة عدد 02
نسبة الربط بشبكة التطهير
98%
نسبة الربط بشبكة
الكهرباء والغاز
98%

المنطقة عدد 02

# بطاقة تشخيص لشبكة الطرقات بمنطقة (2) قرطاج الياسمينة ومحمد علي

| الطرقات | التعبيد | | | | | | | | | | | | | | الأرصفة | | | | | | | | | | |
|---|---|---|---|---|---|---|---|---|---|---|---|---|---|---|---|---|---|---|---|---|---|---|---|---|---|
| | الطول | العرض | المساحة حسب الحالة (2) | | | نوعية (3) | | | | | | الحواشي (4) | | مجاري المياه | | الطول | العرض | الحالة | | | النوعية | | | | |
| | | | جيدة | متوسطة | رديئة | غير معبد | Bicouche | Tricouche | Enrobé | Béton | طول | نوعية | طول | عوادية | | | | جيدة | متوسطة | رديئة | غير معبد | Bicouche carrelage | Tricouche | Enrobé | Béton |
| الطرقات الرئيسية (6) | | | | | | | | | | | | | | | | | | | | | | | | | |
| مفيدة بورقيبة | 900 | 8 | x | | | | | | x | | 1800 | - | 1800 | - | | 1800 | 2 | | x | | | | x | | |
| طارق ابن زياد | 450 | 7 | | x | | | | | x | | 900 | | 900 | | | 900 | 4 | | x | | | | x | | |
| 14 جانفي | 1050 | 8 | | x | | | | | x | | 1000 | | 1000 | | | 1000 | 5 | x | | | | | x | | |
| الواحة | 1000 | 6 | x | | | | | | x | | 1000 | | 1000 | | | 1000 | 2 | | x | | | | | | x |
| مجموع الطرقات الرئيسية | 3400 | | | | | | | | | | | | | | | | | | | | | | | | |
| الطرقات الفرعية | | | | | | | | | | | | | | | | | | | | | | | | | |

ملاحظة : حرف "ش" = شارع  حرف "ن" = نهج

| | | | | | | | | | | | | | | | | | | | | | | | |
|---|---|---|---|---|---|---|---|---|---|---|---|---|---|---|---|---|---|---|---|---|---|---|---|
| عبد العزيز الثعالبي | 168 | 4 | x | | | | | | x | | 300 | - | 250 | | 300 | 2 | x | | | | x | | |
| خفشة | 141 | 5 | | x | | | | | x | | 260 | | 130 | | 260 | 2 | x | | | | x | | |
| سيبيون | 109 | 4 | | x | | | | | x | | 200 | | 100 | | 200 | 1 | | x | | | x | | |
| ياغورطة | 30 | 4 | | x | | | | | x | | 30 | | 15 | | 30 | 1 | | | x | x | | | |
| اميلكار | 90 | 4 | | x | | | | | x | | 170 | | 85 | | 170 | 1 | | x | | | x | | |
| بنزرت | 25 | 4 | | x | | | | | x | | 50 | - | 25 | - | 50 | 1 | | x | | | x | | |
| سيدي الصحبي | 65 | 4 | | x | | | | | x | | 124 | - | 62 | - | 124 | 2 | | x | | | x | | |
| رفراف | 163 | 5 | | x | | | | | x | | 302 | - | 151 | - | 302 | 2 | | x | | | x | | |
| منزل جميل | 23 | 4 | | | | | | | x | | 0 | | 0 | | 0 | - | - | - | - | | 0 | | |
| الكاف | 25 | 4 | | x | | | | | x | | - | - | - | | - | - | | | | | | | |
| سيدي البشير | 174 | 5 | | x | | | | | x | | 300 | - | 150 | - | 300 | 2 | x | | | | | | |
| الفحص | 25 | 4 | | x | | | | | x | - | - | - | - | | - | - | - | | | | | | |
| ماطر | 25 | 4 | | x | | | | | x | - | - | - | - | - | - | - | - | | | | | | |
| العربي زروق | 172 | 4 | | x | | | | | x | | 160 | - | 320 | | 160 | 1 | | | | | x | | |
| ماسينيسا | 25 | 4 | | x | | | | | x | - | - | - | - | | - | - | | | | | | | |
| منزل بورقيبة | 54 | 4 | | x | | | | | x | | 50 | | 100 | | 5 | 2 | | | | | x | | |
| منزل عبد الرحمان | 140 | 4 | | x | | | | | x | | 260 | | 130 | | 260 | 2 | | x | | | x | | |

ملاحظة : حرف "ش" = شارع حرف "ن" = نهج

| | | | | | | | | | | | | | | | | | | | | | | | | | | |
|---|---|---|---|---|---|---|---|---|---|---|---|---|---|---|---|---|---|---|---|---|---|---|---|---|---|---|
| القصريـن | 50 | 4 | | x | | | | | | | | | | | x | | | | | | | | x | | | |
| عبد العزيز المكناسي | 114 | 5 | | x | | | | | | | | | | | x | | | | | | | | x | | | |
| سيدي محرز | 53 | 4 | | x | | | | | | | | | | | x | | | | | | | | x | | | |
| مدنين | 60 | 4 | | x | | | | | | | | | | | x | | | | | | | | x | | | |
| مصطفى خريف | 140 | 5 | | x | | | | | | | | | | | x | | | | | | | | x | | | |
| شعبان البحوري | 140 | 5 | | x | | | | | | | | | | | x | | | | | | | | x | | | |
| الشابي | 60 | 4 | | x | | | | | | | | | | | x | | | | | | | | - | | | |
| سيدي منصور | 180 | 55 | | x | | | | | | | | | | | x | | | | | | | | x | | | |
| حنبعل | 102 | 4 | | x | | | | | | | | | | | x | | | | | | | | x | | | |
| هانون | 100 | 4 | | x | | | | | | | | | | | x | | | | | | | | x | | | |
| زنقة هانون | 175 | 4 | | x | | | | | | | | | | | x | | | | | | | | | | | |
| عليسة | 100 | 4 | | x | | | | | | | | | | | x | | | | | | | | x | | | |
| العربي الكبادي | 700 | 6 | | x | | | | | | | | | | | x | | | | | | | | - | | | |
| الطيب المهيري | 370 | 6 | | x | | | | | | | | | | | x | | | | | | | - | - | | | |
| فرحات حشاد | 370 | 6 | | x | | | | | | | | | | | x | | | | | | | | - | | | |

**ملاحظة : حرف "ش" = شارع** **حرف "ن" = نهج**

| | | | | | | | | | | | | | | | | | | | | | | | | |
|---|---|---|---|---|---|---|---|---|---|---|---|---|---|---|---|---|---|---|---|---|---|---|---|---|
| نهج الجوهر الصقلي | 309 | 4 | | x | | | | | x | | 580 | | 290 | | 580 | 2 | | | x | | | | | |
| زنقة جوهر الصقلي | 75 | 4 | | x | | | | | x | | 150 | | 75 | | 150 | 2 | | | x | | | | | |
| قليبية | 150 | 6 | x | | | | | | x | | 150 | | 150 | | 150 | 2 | | x | | | | | | x |
| نهج الرياحين | 70 | 8 | | x | | | | | x | | 140 | | 70 | | 140 | 1 | | x | x | | | | | x |
| عثمان الكعاك | 216 | 5 | | x | | | | | x | | 400 | | 200 | | 400 | 2 | | | x | | | | | x |
| نهج القدس | 100 | 4 | | x | | | | | x | | 200 | | 100 | | 200 | 2 | | x | | | | | | x |
| نهج ابن المعز | 316 | 6 | | x | | | | | x | | 600 | | 300 | | 600 | 2 | | x | | | | | | |
| حسن حسني عبد الوهاب | 133 | 6 | | x | | | | | x | | 260 | | 130 | | 230 | 2 | | | x | | | | | |
| فاضل بن عاضور | 50 | 6 | | x | | | | | x | | 100 | | 50 | | 100 | 2 | | | x | | | | | |
| الفتح | 100 | 6 | | x | | | | | x | | - | - | - | - | - | - | - | - | - | - | | | | x |
| الأقحوان | 490 | 6 | | x | | | | | x | | 900 | | 1800 | | 900 | 2 | | | x | | | | | x |
| العياشي بن أحمد | 246 | 8 | | x | | | | | x | | 470 | | 940 | | 470 | 2 | | | x | | | | | x |
| ابن ابي ضياف | 102 | 5 | | x | | | | | x | | 200 | | 100 | | 200 | 1 | | | x | | | | | x |
| ابن الفرات | 190 | 6 | | x | | | | | x | | 360 | - | 180 | - | 360 | 2 | | x | | | | | | x |
| خزندار | 174 | 6 | | x | | | | | x | | 320 | | 160 | | 320 | 2 | | x | | | | | | x |

ملاحظة : حرف "ش" = شارع حرف "ن" = نهج

| | | | | | | | | | | | | | | | | | | | | | | | | |
|---|---|---|---|---|---|---|---|---|---|---|---|---|---|---|---|---|---|---|---|---|---|---|---|---|
| ابن خلف | 320 | 6 | | x | | | | | x | | 150 | | 300 | | 150 | 2 | | x | | | | | | x |
| البنفسج | 80 | 5 | | x | | | | | x | | 40 | | 80 | | 40 | 2 | | x | | | | | | x |
| الشابي | 90 | 5 | | x | | | | | x | | 40 | | 80 | | 40 | 2 | | x | | | | | | x |
| قابس | 200 | 5 | | x | | | | | x | | 100 | | 200 | | 100 | 2 | | x | | | | | | x |
| الورد | 110 | 5 | | x | | | | | x | | 100 | | 200 | | 100 | 2 | | x | | - | - | - | - | x |
| صبرى المنصورية | 45 | 4 | | x | | | | | x | | 45 | - | 90 | | 45 | 1 | | x | | - | - | - | - | x |
| المهدية | 102 | 5 | | x | | | | | x | | 100 | | 200 | | 100 | 2 | | x | | | | | | x |
| ابن عرفة | 75 | 4 | | x | | | | | x | | - | - | - | - | | | | | | | | - | | |
| علي الدوعاجي | 72 | 5 | | | | | | | x | | 70 | | 70 | | 140 | 2 | | x | | | | | | x |
| بيرم التونسي | 80 | 4 | | | | | | | x | | - | - | - | - | - | - | - | - | | | | | | |
| الشهداء | 75 | 4 | | x | | | | | x | | - | - | - | - | - | - | - | - | | | | | | |
| ابن باديس | 190 | 4 | | x | | | | | x | | 360 | | 180 | | 360 | 2 | | x | | | | | | x |
| محمود الماطري | 161 | 5 | | x | | | | | x | | 300 | | 150 | | 300 | 2 | | x | | | x | | | |
| طاهر بن عاشور | 100 | 5 | | x | | | | | x | | 200 | - | 100 | - | 200 | 2 | | x | | | | | | x |
| بنزرت | 100 | 5 | | x | | | | | x | | - | - | - | - | - | - | - | - | - | - | - | | | |
| زنقة 14 جانفي | 200 | 5 | | | | x | - | - | x | - | - | - | - | - | - | - | - | - | - | - | - | | | |
| تقسيم بسمة | 200 | 5 | | | | x | - | - | x | - | - | - | - | - | - | - | - | - | - | - | - | | | |
| سرسينا | 600 | 6 | | | x | | | | x | | 1200 | | 600 | | 1200 | 2 | - | - | x | | | | | |
| قمرت | 140 | 4 | | | x | | | | | x | - | - | - | - | - | - | - | - | - | - | - | | | |
| رواد | 130 | 4 | | | x | | | | | x | - | - | - | - | - | - | - | - | - | - | - | | | |
| مجموع الطرقات الفرعية | 9650 | | | | | | | | | | | | | | | | | | | | | | | |

# المنطقة عدد 02

# التنوير العمومي
## عدد النقاط الضوئية(الأعمدة )

| المنطقة | اسم النهج | العدد | ملاحظات |
|---|---|---|---|
| الياسمينة | النرجس | 7 | |
| | نهج البنفسج | 4 | |
| | نهج عثمان الكعاك | 7 | |
| | نهج ابن عرفة | 3 | |
| | نهج ابو القاسم الشابي | 3 | |
| | نهج علي الدوعاجي | 2 | |
| | نهج محمود بيرم التونسي | 3 | |
| | نهج الشاذلي خزندار | 10 | |
| | نهج محرز ابن خلف | 15 | |
| | نهج ابن المعز | 14 | |
| | نهج جوهر الصقلي | 17 | |
| | نهج رابط بين محرز ابن خلف و 14 جانفي | 3 | |
| | نهج الاقحوان | 7 | |
| | نهج العياشي بن أحمد | 11 | |
| | حديقة الياسمينة | 13 | تم بيرفوانس من HQL الى تغ SHP 150W سنة 2018 |
| | نهج الطاهر بن عاشور | 6 | |
| | نهج حسن حسني عبد الوهاب | 8 | |
| | نهج رابط بين حسن حسني عبد الوهاب و14 جانفي | 3 | |
| | نهج الفتح | 6 | |
| | نهج علي البلهوان | 4 | |
| | نهج المهدية | 2 | |

| المنطقة | اسم النهج | العدد | الملاحظات |
|---|---|---|---|
| الياسمينة | نهج القيروان | 3 | |
| | نهج ساقية سيدي يوسف | 5 | |
| | نهج صبرة المنصورية | 2 | |
| | نهج قابس<br>تقسيم قاسة | 12 | |
| | نهج 14 جانفي | 34 | |
| | نهج رابط بين طارق ابن زياد و سرسينا | 6 | |
| | نهج بنزرت | 3 | |
| | نهج طارق ابن زياد | 18 | |
| | | | |
| | نهج سرسينا | 23 | |
| | نهج اسد ابن الفرات | 11 | |
| | نهج القدس | 8 | |
| | نهج دمشق | 6 | |
| | نهج النصر | 1 | |
| | نهج جوهر الصقلي | 13 | |
| | نهج ابن باديس | 8 | |
| | نهج قمرت والقدس الشريف | 4 | |
| | نهج الواحة | 37 | |
| | تقسم شقواي | 6 | |

| المنطقة | اسم النهج | العدد | الملاحظات |
|---|---|---|---|
| حي محمد علي | نهج الفحص | 2 | HP<br>تبلغ نسبة التنوير العمومي بالأنهج والأ زقة بقرطاج محمد علي حوالي 99% |
| | نهج منزل بورقيبة | 2 | |
| | نهج منزل عبد الرحمان | 2 | |
| | نهج القصرين | 2 | |
| | نهج سيدي البشير | 7 | |
| | نهج سيدي منصور | 3 | |
| | نهج العربي زروق | 3 | |
| | نهج الهادي خفشة | 9 | |
| | نهج الكاف | 2 | |
| | نهج محمود الماطري | 5 | |
| | نهج بنزرت | 3 | |
| | نهج سيدي الصحبي | 13 | تم تغيير 2 فوانس من HQL الى SHP 4 2018سنة150W |
| | نهج عبد العزيز الثعالبي | 2 | |
| | نج شعبان البحوري | 8 | |
| | نهج سيدي منصور | 2 | |
| | نهج الهادي خفشة | 9 | |
| | نهج طه حسين ( حي النسيم ) | 5 | |
| | مدخل محمد علي بين الهادي شاكر<br>و فطومة بورقيبة | 12 | |
| | نهج مفيدة بورقيبة | 35 | |
| | نهج الرفلراف | 6 | |

| المنطقة | اسم النهج | العدد | الملاحظات |
|---|---|---|---|
| حي محمد علي | حي النسيم | 10 | بدأتجديد شبكة التنويربفوانيس SHP 250w |
| | نهج أملكار | 3 | |
| | نهج | 9 | |
| | نهج عليسة | 6 | |
| | نهج سيبيون | 5 | |
| | نهج الكاهنة | 9 | |
| | نهج ماسينيسا | 8 | |
| | نهج ماطر | 2 | |
| | نهج مدنين | 3 | |
| | نهج عليسة | 9 | |
| | زنقة الوردة البيضاء | 1 | |
| | نهج السعادة | 1 | |
| | نهج المستودع | 7 | |
| | نهج الطيب المهيري | 17 | |
| | نهج فرحات حشاد | 14 | |
| | نهج بجانب دار | 3 | |
| | حي الفنيقيين | 30 | |

| المنطقة | اسم النهج | العدد | النوع |
|---|---|---|---|
| حي الهادي شاكر | نهج الأمل | 7 | تبلغ نسبة التنوير العمومي بالأنهج والأزقة بحي الهادي شاكر حوالي 99% |
| | نهج السلام | 4 | |
| | زنقة ابن تومرت | 2 | |
| | زنقة الرياض | 2 | |
| | مدخل ملعب كرة القدم على طريق الهادي شاكر | 4 | |
| | حديقة الهادي شاكر | 10<br>10 | SHP<br>H PL<br>سيتم اضافة 3 أعمدة SHP 150W<br>)في طور الأنجاز( |

## مقترحات مشاريع بعنوان سنة 2019:

-شاحنة مجهزة بسلم لمصلحة التنوير والزينة
- صيانة شبكة التنوير بمأوى منزه قرطاج
- مشروع دراسة إنتاج الطاقة الكهربائية بالطاقة الشمسية
-صيانة الشبكة بكامل المنطقة البلدية
-صيانة شبكة التنوير بتقسيم حنبعل

## ملاحظات :

تكلفة العمود إرتفاع 3م أو 4م حوالي 700 د
تكلفة العمود إرتفاع 07 م حوالي 1000 د
صيانة العمود تختلف حسب نوع التدخل
مثلا نهج طوله 120 م حوالي 06 أعمدة إرتفاع 3م أو 4م وعدد 04 أعمدة إرتفاع 07 م

# بطاقة تشخيص الساحات الخضراء

**المنطقة عدد02**

| المناطق البلدية | المساحة الخضراء | الصنف 2 | | تاريخ الإحداث | المساحة م² | عدد السكان | مؤشر المساحة الخضراء / ساكن | | مستوى التهيئة 3 | | | مستوى التشجير | الملاحظات |
|---|---|---|---|---|---|---|---|---|---|---|---|---|---|
| | | فضاءات كبرى | فضاءات صغرى | | | | داخل المنطقة | كالم البلدية | إنارة | تأثيث | ترصيف | | |
| **المنطقة 2** | حديقة مدخل حي محمد علي | | * | 1990-2000 | 1000 م2 | | 20 م م/س | | | | | %60 | |
| | مفترق المعلقة | | * | 1998 | 500 م2 | | | | * | | * | %90 | |
| | غابة حي محمد علي | * | | | 02هك | | | | * | | * | % 100 | |
| | حديقة الهادي شاكر | * | | 1996-1997 | 01 هك | | | | * | * | * | 100% | |
| | حديقة البجاوي بقرطاج الياسمينة | * | | 1990-2000 | 8000 م2 | | | | * | | * | 80% | |

**ملاحظة :** إعادة تهيئة وتشجير المساحات الخضراء في الشوارع والأنهج بعد أن تم إزالة أشجار النخيل المتضررة من آفة سوسة النخيل الحمراء.

التشخيص المالي
EURO

بلدية قرطاج

# تقرير حول التشخيص المالي لبلدية قرطاج

## 1- توطئة : التعريف بالتشخيص المالي

## 2- جداول ورسوم بيانية حول مالية بلدية قرطاج

*- كشف بياني في موارد بلدية قرطاج 2013-2017
*- تطور المعلوم على العقارات المبنية
*- نمو نفقات العنوان الأول 2013-2017
*- الديون
*- ميزانيتي 2017-2018

## 3- الاستنتاج.

الوضع المالي لبلدية قرطاج – الموارد
- النفقات

# تـــوطئـــة

**بلدية قرطاج**

ينبني التشخيص المالي على التحليل المالي و هو قراءة في مالية الجماعة المحلية من خلال دراسة مكوناتها ونسق نموها وإسقاط ذلك على فترة المخطط بما يمكّن من ضبط قدرة الجماعة المحلية على تمويل مخططها الإستثماري مع الحفاظ على توازناتها المالية والإيفاء بتعهداتها.

وبرتكز التحليل المالي على دراسة رجعية وإستشرافية لتوازناتها المالية ومنهجية تصرف في مديونيتها.

**التحليل الرجعي:** هو تشخيص التوازن المالي للجماعة المحلية وبيان طبيعة مديونيتها وتقييم قدرتها على الإيفاء بتعهداتها وقدرتها على التأقلم والتعامل مع المتغيرات المؤثرة في توازناتها المالية وذلك من خلال:

*تحديد أهم عناصر النفقات ومدى مرونة عناصر الموارد
*بيان مدى جمود عناصر النفقات ومدى مرونة عناصر الموارد
*ضبط الطاقة الجبائية للجماعة المحلية
*تقييم مجال التصرف للجماعة المحلية
*تقييم إستثمار الجماعة المحلية.

وذلك عبر :

*دراسة وتحليل هيكلة موارد ونفقات التصرف للمدة المعنية بالتحليل (خمس سنوات)
*تحليل تطور عناصر موارد ونفقات التصرف لنفس مدة التحليل
*تحليل موارد ونفقات التصرف عبر المؤشرات
*دراسة وتقييم مديونية الجماعة المحلية

ويعتمد في التحليل الرجعي على المعطيات المالية المسجلة بالجداول النهائية للمقابيض والمصاريف لفترة التقييم إلى جانب الحسابات المالية المتعلقة بها ووثائق الميزانية وغيرها من الوثائق المذكورة آنفا.

**التحليل الإستشرافي**: يتمثل التحليل الإستشرافي لمالية الجماعة المحلية في تقدير تطور توازناتها خلال فترة المخطط بناء على ما تمّ إستنتاجه من خلال التحليل الرجعي من حيث المنحى المسجل لنمو مختلف عناصر الموارد والنفقات أو من حيث هامش تطور وأسس توازناتها المالية

# بلديـــة قرطـــاج

## المـــــوارد

# كشف بياني في الموارد من سنة 2013 إلى سنة 2017

| البيان | 2013 | 2014 | | 2015 | | 2016 | | 2017 | | معدل النمو |
|---|---|---|---|---|---|---|---|---|---|---|
| | انجازات | انجازات | نمو | انجازات | نمو | انجازات | نمو | انجازات | نمو | السنوي |
| العنـوان الأوّل: مـوارد العنـوان الأوّل | 3107764292 | 3,404E+09 | 10% | 4177446340 | 23% | 3781486914 | -9% | 3845033711 | 2% | -118% |
| الجـزء الأوّل: المداخيـل الجبائيـة الإعتياديـة | 1053799277 | 1,325E+09 | 26% | 1326250726 | 0% | 1278222943 | -4% | 1382967960 | 8% | 7% |
| الصنف الأوّل: المعاليـم على العقـارات والأنشطـة | 717025457 | 739026257 | 3% | 766195970 | 4% | 701196947 | -8% | 675556943 | -4% | -1% |
| 1 ـ المعاليم الموظفـة على العقـارات | 338741939 | 327417771 | -3% | 290283144 | -11% | 290140552 | 0% | 296836544 | 2% | -3% |
| المعلـوم على العقـارات المبنيـــة | 310679465 | 301635349 | -3% | 250533540 | -17% | 257147148 | 3% | 278057666 | 8% | -3% |
| المعلوم على الأراضي غير المبنيـــة | 28062474 | 25782422 | -8% | 39749604 | 54% | 32993404 | -17% | 18778878 | -43% | -10% |
| 2_ المعاليم الموظفة على الأنشطـــة | 378283518 | 411608486 | 9% | 475912826 | 16% | 411056395 | -14% | 378720399 | -8% | 0% |
| المعلوم على المؤسسات ذات الصبغة الصناعية أو التجارية أو المهنية | 305398116 | 400567736 | 31% | 470878255 | 18% | 407670174 | -13% | 316424697 | -22% | 1% |
| المعلـــوم علـــى النـــزل | 72245402 | 8493250 | -88% | 4105321 | -52% | 2983083 | -27% | 61266702 | 1954% | -4% |
| معلوم الاجازة الموظف على محلات بيع المشروبات | 640000 | 2547500 | 298% | 929250 | -64% | 403138 | -57% | 1029000 | 155% | 13% |
| مداخيل أخرى | | | | | | | | | | |

| البيان | 2013 | 2014 | | 2015 | | 2016 | | 2017 | | معدل النمو |
|---|---|---|---|---|---|---|---|---|---|---|
| | انجازات | انجازات | نمو | انجازات | نمو | انجازات | نمو | انجازات | نمو | السنوي |
| الصنف الثاني: مداخيل إشغال الملك العمومي البلدي واستلزام المرافق العمومية فيه | 228221120 | 276071568 | 21% | 247093268 | -10% | 263747509 | 7% | 333907549 | 27% | 10% |
| 1 - مداخيل الأسواق المستلزمة | | | | | | | | | | |
| مداخيل الأسواق اليومية والأسبوعية والظرفية | | | | | | | | | | |
| مداخيل أسواق الجملة | | | | | | | | | | |
| 2 - المداخيل الأخرى المتأتية من لزمة الملك البلدي | 14500000 | 0 | -1 | 50000000 | | 50000000 | 0% | 93666666 | 87% | |
| مداخيل لزمات المسالخ | | | | | | | | | | |
| لزمة معلوم الذبح | | | | | | | | | | |
| لزمة معلوم إقامة الحيوانات المعدة للذبح بالمسالخ | | | | | | | | | | |
| لزمة المداخيل الأخرى | | | | | | | | | | |
| مداخيل لزمة معلوم الإشغال الوقتي للطريق العام | 6100000 | | -1 | | | | | | | |
| مداخيل لزمة معلوم وقوف العربات بالطريق العام | 8400000 | | -1 | | | | | | | |
| مداخيل لزمة معلوم الإشهار | | | | 50000000 | | 50000000 | 0% | 93666666 | 87% | |
| مداخيل مختلفة من لزمة الملك البلدي | | | | | | | | | | |

| البيان | 2013 | 2014 | | 2015 | | 2016 | | 2017 | | معدل النمو |
|---|---|---|---|---|---|---|---|---|---|---|
| | انجازات | انجازات | نمو | انجازات | نمو | انجازات | نمو | انجازات | نمو | السنوي |
| **3 - المداخيل المتأتية من الإستغلال المباشر للأسواق** | **0** | **0** | | **0** | | **0** | | **0** | | |
| **4 - المداخيل الأخرى المتأتية من الإستغلال المباشر للملك البلدي** | **213721120** | **276071568** | **29%** | **197093268** | **-29%** | **213747509** | **8%** | **240240883** | **12%** | **3%** |
| معلوم الإشغال الوقتي للطريق العام | 29268100 | 36402000 | **24%** | 45064160 | **24%** | 71976000 | **60%** | 105511000 | **47%** | **38%** |
| معلوم وقوف العربات بالطريق العام | 134535000 | 115690000 | **-14%** | 33069000 | **-71%** | 79435000 | **140%** | 64719750 | **-19%** | **-17%** |
| معلوم إشغال الطريق العام عند إقامة حضائر البناء | 4773000 | 8596500 | **80%** | 5880000 | **-32%** | 13050000 | **122%** | 9303025 | **-29%** | **18%** |
| معلوم عن أشغال تحت الطريق العام | 46020 | 962968 | | 690828 | **-28%** | 280269 | **-59%** | 5783842 | **1964%** | |
| معلـــوم الإشهـــار | 38527000 | 114420100 | **197%** | 108789280 | **-5%** | 49006240 | **-55%** | 54923266 | **12%** | **9%** |
| مداخيـل مختلفـــة | 6572000 | | **-1** | 3600000 | | | | | | |
| **الصنف الثالث: معاليم الموجبات والرخص الإدارية ومعاليم مقابل إسداء خدمات** | **90152700** | **174840469** | **94%** | **159451488** | **-9%** | **168538487** | **6%** | **168643468** | **0%** | **17%** |
| **1 - معاليم الموجبات الإدارية** | **36851800** | **38486600** | **4%** | **40281900** | **5%** | **65908950** | **64%** | **90438500** | **37%** | **25%** |
| معلوم التعريف بالإمضاء | 21394500 | 22727500 | **6%** | 23630500 | **4%** | 31830435 | **35%** | 40090750 | **26%** | **17%** |
| معلوم الإشهاد بمطابقة النسخ للأصل | 5774500 | 5899000 | **2%** | 7037000 | **19%** | 8786615 | **25%** | 11158250 | **27%** | **18%** |
| معاليم تسليم بطاقات الحالة المدنية | 9652800 | 9822500 | **2%** | 9479000 | **-3%** | 25153500 | **165%** | 38941500 | **55%** | **42%** |
| معاليم تسليم الشهائد والحجج الأخرى | 30000 | 37600 | **25%** | 135400 | **260%** | 138400 | **2%** | 248000 | **79%** | **70%** |

| البيان | 2013 | 2014 | | 2015 | | 2016 | | 2017 | | معدل النمو |
|---|---|---|---|---|---|---|---|---|---|---|
| | انجازات | انجازات | نمو | انجازات | نمو | انجازات | نمو | انجازات | نمو | السنوي |
| **2 - معاليم الرخص الإدارية** | **19930900** | **84791269** | **325%** | **47839888** | **-44%** | **56640197** | **18%** | **55828718** | **-1%** | **29%** |
| معلوم رخص ذبح الحيوانات | | | | | | | | | | |
| معلوم رخص إشغال الطريق العام لتعاطي بعض المهن | 7683000 | 27701500 | **261%** | 23575800 | **-15%** | **21220040** | **-10%** | 12984000 | **-39%** | **14%** |
| معلوم رخص الحفلات المنظّمة بمناسبة الأفراح العائلية | 8101000 | 8690000 | **7%** | 8680000 | **0%** | 11470000 | **32%** | 22395000 | **95%** | **29%** |
| معلوم رخص الحفلات العمومية | | | | | | | | | | |
| معلوم رخص فتح المقاهي والمحلاّت المماثلة لها بعد الساعات القانونية | | 40000 | | | **-1** | | | | | |
| معاليم رخص البناء | 2687900 | 39934700 | | 7443700 | **-81%** | 15431200 | **107%** | 10751200 | **-30%** | **41%** |
| معلوم رخص جولان سيارات الأجرة والسيارات المجهزة بعداد | | | | | | 323750 | | | | |
| معاليم رخص نصب آلات توزيع الوقود في الطريق العام | | | | | | | | | | |
| معلوم رخص الدفن أو إخراج الجثث | 774000 | 1123000 | **45%** | 970000 | **-14%** | 713000 | **-26%** | 1670000 | **134%** | **21%** |
| معاليم رخص أخرى مسندة بمقتضى التراتيب الجاري بها العمل | 685000 | 7302069 | **966%** | 7170388 | **-2%** | 7482207 | **4%** | 8028518 | **7%** | **85%** |
| **3 - معاليم مقابل إسداء خدمات** | **33370000** | **51562600** | **55%** | **71329700** | **38%** | **45989340** | **-36%** | **22376250** | **-51%** | **-10%** |
| معلوم الإعتناء بفروع قنوات تصريف المواد السائلة | | | | | | | | | | |
| معاليم الإيواء بمستودع الحجز | 21797000 | 19815600 | **-9%** | 9324700 | **-53%** | 7475700 | **-20%** | 5169000 | **-31%** | **-30%** |
| المعلوم الإضـافي على سعرالتيار الكهربائي | | 20783000 | | 49520000 | **138%** | **32101000** | **-35%** | | **-100%** | |

| البيان | 2013 | 2014 | | 2015 | | 2016 | | 2017 | | معدل النمو |
|---|---|---|---|---|---|---|---|---|---|---|
| | انجازات | انجازات | نمو | انجازات | نمو | انجازات | نمو | انجازات | نمو | السنوي |
| معاليم مقابل رفع الفضلات المتأتيــة من نشاط المحلات التجاريــة أو الصناعية أوالمهنية | 8563000 | 8229000 | -4% | 8279000 | 1% | 1080000 | -87% | 10220000 | 846% | 5% |
| معلوم كراء السيارات لنقل الموتى | 485000 | 350000 | -28% | 405000 | 16% | **290000** | -28% | 640000 | 121% | 7% |
| معلوم رقابة سيارات الأجرة والسيارات المجهزة بعداد | | | | | | | | | | |
| معاليم أخرى مقابل إسداء خدمات | 2525000 | 2385000 | -6% | 3801000 | 59% | 5042640 | 33% | 6347250 | 26% | 26% |
| **الصنف الرّابع: المداخيل الجبائية الإعتيادية الأخرى** | **18400000** | **134970000** | **634%** | **153510000** | **14%** | **144740000** | **-6%** | **204860000** | **42%** | **83%** |
| معاليم إشغال الملك العمومي البحري | 18400000 | 67845000 | 269% | 83510000 | 23% | 144740000 | 73% | 204860000 | 42% | 83% |
| المعلوم على العروض الظرفية | | | | 70000000 | | | | | | |
| مساهمة المالكين الأجوار في نفقات الأشغال الأولية والإصلاحات الكبرى | | | | | | | | | | |
| المساهمة في إنجاز مآوي جماعية لوسائل النقل | | 67125000 | | | -1 | | | | | |
| مداخيل جبائية إعتيادية مختلفة | | | | | | | | | | |
| **الجزء الثاني: المداخيل غير الجبائية الإعتيادية** | **2053965015** | **2,079E+09** | **1%** | **2851195614** | **37%** | **2503263971** | **-12%** | **2462065751** | **-2%** | **5%** |
| **الصنف الخامس: مداخيل أملاك البلدية الإعتيادية** | **275593778** | **292435256** | **6%** | **388140065** | **33%** | **310223439** | **-20%** | **458444342** | **48%** | **14%** |
| **1 - المداخيل المتأتية من الإستغلال المباشر للأملاك** | **119315000** | **91697800** | **-23%** | **123040000** | **34%** | **75690000** | **-38%** | **107565000** | **42%** | **-3%** |
| مداخيل رياض الأطفال | 34725000 | 17647800 | -49% | 24490000 | 39% | 21500000 | -12% | 24715000 | 15% | -8% |
| مداخيل المنابت والحدائق والمنتزهات ومراكز الترفيه | | | | | | | | | | |

| البيان | 2013 | 2014 | | 2015 | | 2016 | | 2017 | | معدل النمو |
|---|---|---|---|---|---|---|---|---|---|---|
| | انجازات | انجازات | نمو | انجازات | نمو | انجازات | نمو | انجازات | نمو | السنوي |
| مداخيل الملاعب والقاعات الرياضية | | | | | | 600000 | | 16100000 | | |
| مداخيل المسابح والحمّامات | | | | | | | | | | |
| مداخيل المسارح | | | | | | 50000 | | | | |
| مداخيل قاعات العروض والأفراح | 84590000 | 74050000 | -12% | 98550000 | 33% | 53540000 | -46% | 66750000 | 25% | -6% |
| **2 - مداخيل كراء العقارات والتجهيزات والمعدات** | **106712778** | **200737456** | **88%** | **264020065** | **32%** | **233719939** | **-11%** | **329989342** | **41%** | **33%** |
| مداخيل كراء عقارات معدة لنشاط تجاري | 104742778 | 200037456 | 91% | 188420065 | -6% | 191119939 | 1% | 208774270 | 9% | 19% |
| مداخيل كراء عقارات معدة لنشاط مهني | | | | | | | | 4615072 | | |
| مداخيل كراء عقارات معدة لنشاط صناعي | | | | | | | | | | |
| مداخيل كراء عقارات معدّة للسكن | 1320000 | 600000 | -55% | 600000 | 0 | 600000 | 0 | 600000 | 0 | -18% |
| مداخيل كراء المنابت والحدائق والمنتزهات ومراكز الترفيه | | | | | | 42000000 | | | | |
| مداخيل حدائق الحيوانات | | | | | | | | | | |
| مداخيل الحدائق العمومية والمنتزهات ومراكز الترفيه | | | | 75000000 | | | | 116000000 | | |
| مداخيل المنابت | | | | | | | | | | |
| مداخيل كراء قاعات العروض والأفراح | 650000 | 100000 | -85% | | -1 | | | | | -1 |
| مداخيل كراء التجهيزات والمعدات | | | | | | | | | | |

| البيان | 2013 | 2014 | | 2015 | | 2016 | | 2017 | | معدل النمو |
|---|---|---|---|---|---|---|---|---|---|---|
| | انجازات | انجازات | نمو | انجازات | نمو | انجازات | نمو | انجازات | نمو | السنوي |
| **3 ـ محاصيل بيع العقارات وأملاك أخرى** | **49566000** | **0** | **-1** | **1080000** | | **813500** | **-25%** | **20890000** | **2468%** | **-19%** |
| محاصيل بيع العقارات | 49566000 | | **-1** | 1080000 | | 813500 | **-25%** | 540000 | **-34%** | **-68%** |
| محاصيل بيع الأثاث الذي زال الإنتفاع به | | | | | | | | 20350000 | | |
| محاصيل البيوعات الأخرى | | | | | | | | | | |
| **الصنف السادس: المداخيل المالية الإعتيادية** | **1778371237** | **1,787E+09** | **0%** | **2463055549** | **38%** | **2193040532** | **-11%** | **2003621409** | **-9%** | **3%** |
| **المناب من المال المشترك** | **928824000** | **1,365E+09** | **47%** | **1232010000** | **-10%** | **1185811000** | **-4%** | **1022462000** | **-14%** | **2%** |
| موارد منقولة من فوائض العنوان الأوّل | 29500000 | 100602950 | **241%** | 709460601 | **605%** | 438442818 | **-38%** | 113534083 | **-74%** | **40%** |
| منح ومساهمات مخصّصة للتسيير | 798491000 | 300000000 | **-62%** | 500000000 | **67%** | 515000000 | **3%** | 815000000 | **58%** | **1%** |
| مداخيل المساهمات المالية | | 1746676 | | | | | | | | |
| تحويلات المؤسّسات العمومية البلدية | | | | | | | | | | |
| مداخيل المخالفات لتراتيب حفظ الصحة والشرطة الصحية | 3965000 | 7000000 | **77%** | 2178500 | **-69%** | 2435000 | **12%** | 5735500 | **136%** | **10%** |
| مداخيل المخالفات للتراتيب العمرانية | | 960000 | | 1820000 | **90%** | 360000 | **-80%** | | **-100%** | |
| مقابيض مترتّبة عن تسوية العمليات الخارجة عن الميزانية | | | | | | | | | | |
| مقابيض من إيداعات غير معرّفة | | | | 60000 | | | | | | |
| استرجاع مصاريف إصلاح الطرقات والأرصفة | | | | | | 160000 | | | | |
| مبالغ بعنوان مصاريف إدارة وتصرف وإستخلاص لفائدة الغير | 12010158 | 10594800 | **-12%** | 8756152 | **-17%** | 8988923 | **3%** | 8946923 | **0%** | **-7%** |
| خطايا التأخير المنجرّة عن إنجاز الصفقات العمومية | | 280000 | | | **-1** | | | 230000 | | |
| مقابيض مختلفة | 5581079 | | **-1** | 8770296 | | 41842791 | **377%** | 37712903 | **-10%** | |

# مـــــــوارد العـنـــــوان الأوّل
# 2013-2017

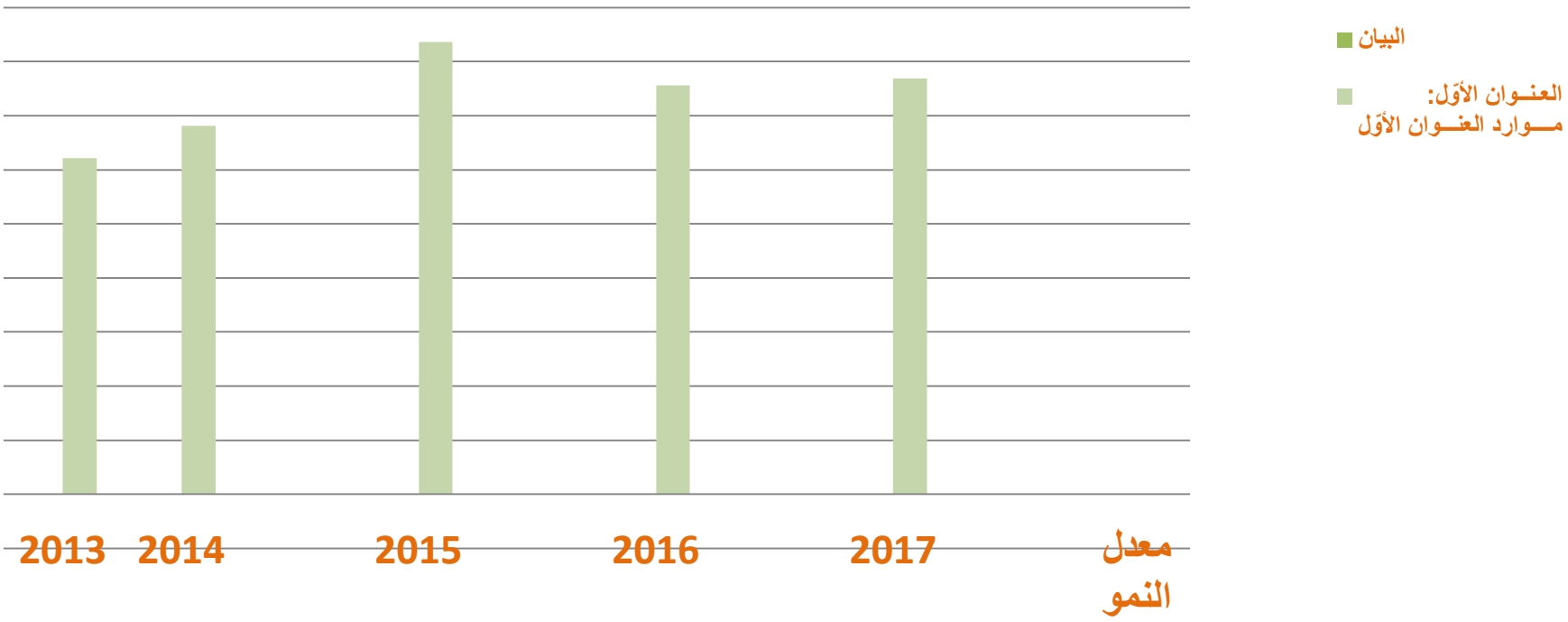

# موارد العنوان الأول
# (2017-2013)

شهدت موارد العنوان الأول إنخفاضا في تحقيق تقديراتها خلال سنة 2013 بلغ 84 % . غير أنها سجلت تطورا إيجابيا خلال سنتي2014و2015 لتصل إلى نسبة استخلاص فاقت100% ، في حين تراجعت نسبة الإنجاز خلال سنتي2016 و2017 إلى 84% و81%.

| السنة / بيان الفصل | 2013 | 2014 | 2015 | 2016 | 2017 |
|---|---|---|---|---|---|
| جملة موارد العنوان الأول | 3.107.764,292 | 3.403.869,976 | 4.177.446,340 | 3.781.486,914 | 3.845.033,711 |
| نسبة الإنجاز | %84 | 89% | 101% | %84 | %81 |

# نسبة إنجاز الموارد من2013 إلى2017

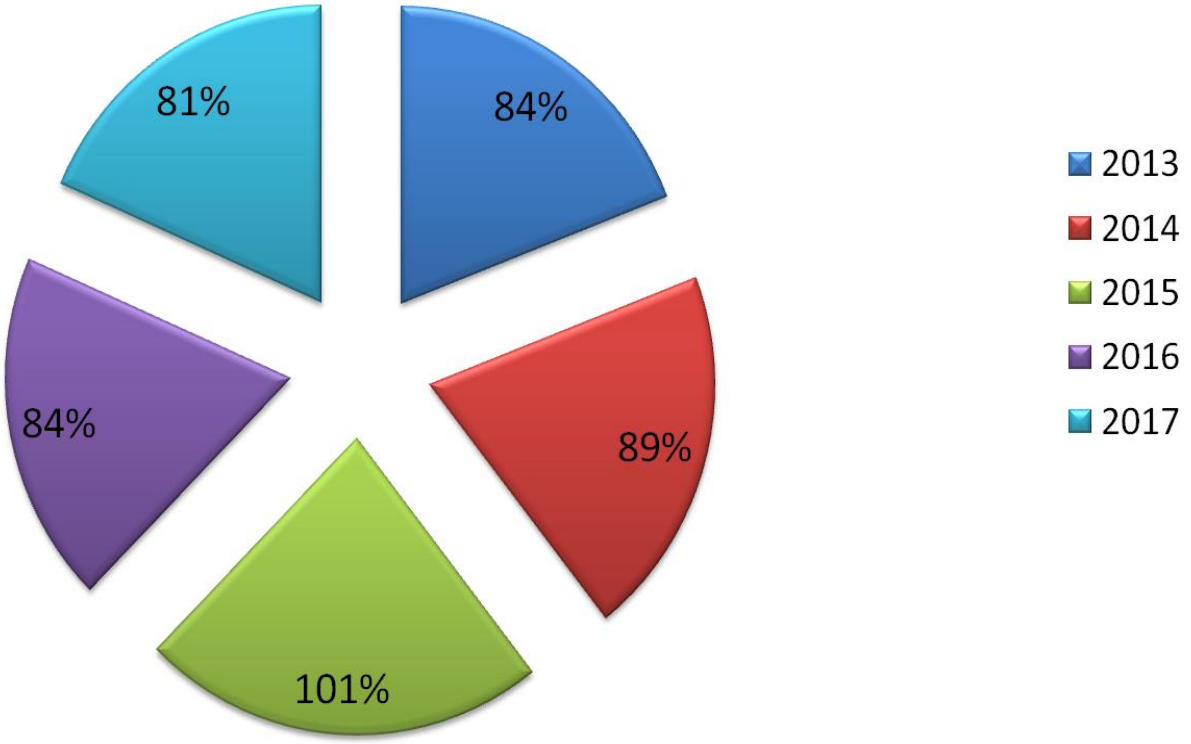

# تطور المعلوم على العقارات المبنية

يمثل المعلوم على العقارات المبنية موردا هاما بميزانية بلدية قرطاج، وقد سجل تطورا خلال السنوات المتتالية من2013 إلى2017 محققا بذلك نسبة استخلاص بلغت 80% خلال سنة2017.

| السنة / المعلوم | 2013 | 2014 | 2015 | 2016 | 2017 |
|---|---|---|---|---|---|
| المعلوم المستخلص | 310.679 | 301.635 | 250.533 | 257.147 | 278.057 |

# نسبة استخلاص المعلوم على العقارات المبنية من2013 إلى2017

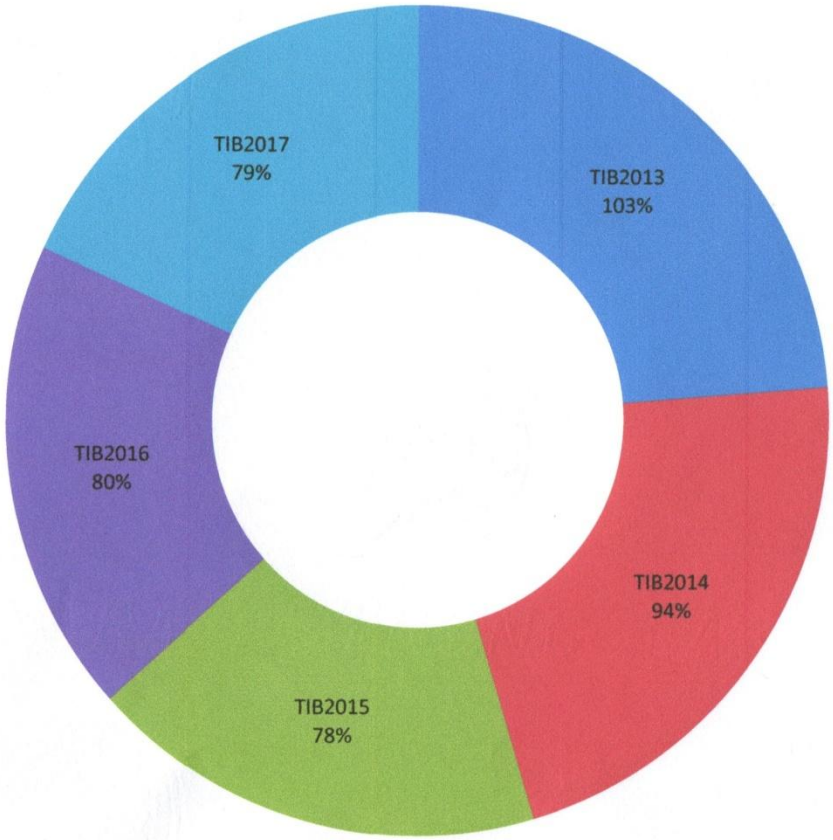

# بلديـــة قرطـــاج

## النفقـــات

الجمهورية التونسية

وزارة الشؤون المحلية والبيئة

بلدية قرطاج

# التشخيص المالي لبلدية قرطاج 2018
## نمو نفقات العنوان الأول 2017/2013

| بيان النفقات | 2013 | 2014 | | 2015 | | 2016 | | 2017 | | معدل النمو السنوي |
|---|---|---|---|---|---|---|---|---|---|---|
| | انجازات | انجازات | نسبة النمو | انجازات | نسبة النمو | انجازات | نسبة النمو | انجازات | نسبة النمو | |
| **العنوان الأول : نفقات العنوان الأول** | **2,917,720,771** | **3,142,044,225** | **8%** | **3,604,133,564** | **15%** | **3,448,442,534** | **10%** | **3,703,196,200** | **3%** | 6% |
| **الجزء الأول : نفقات التصرّف** | **2,917,720,771** | **3,060,295,759** | **5%** | **3,604,133,564** | **18%** | **3,448,442,534** | **13%** | **3,620,448,773** | **0%** | 6% |
| **القسم الأول: التأجير العمومي** | **2,092,690,695** | **2,119,024,075** | **1%** | **2,362,464,023** | **11%** | **2,541,370,724** | **20%** | **2,528,436,042** | **7%** | 5% |
| المنح المخولة لأعضاء المجلس البلدي | | | | | | 0 | | 0 | | |
| المنح المخولة لرؤساء البلديات | | 1,090,000 | | 1,090,000 | **0%** | 0 | **-100%** | 0 | **-100%** | |
| منح التمثيل المخولة لكواهي رؤساء البلديات و المساعدين | | 2,943,000 | | 2,289,000 | **-22%** | 0 | **-100%** | 0 | **-100%** | |
| تأجير الأعوان القارّين | 2,074,338,842 | 2,093,413,271 | **1%** | 2,332,536,509 | **11%** | 2,509,497,324 | **20%** | 2,499,026,671 | **7%** | 5% |
| تأجير الأعوان غير القارين | 18,351,853 | 21,577,804 | **18%** | 26,548,514 | **23%** | 31,873,400 | **48%** | 29,409,371 | **11%** | 13% |
| **القسم الثاني : وسائل المصالح** | **657,695,206** | **763,177,238** | **16%** | **995,168,092** | **30%** | **626,910,911** | **-18%** | **803,557,178** | **-19%** | 5% |
| نفقات تسيير المصالح العمومية المحلية | | | | | | | | | | |
| الأكرية و الاداءات | | | | | | | | | | |
| إستهلاك الماء | 21,059,900 | 16,425,600 | **-22%** | 11,323,600 | **-31%** | 8,124,400 | **-51%** | 0 | **-100%** | -100% |
| إستهلاك الكهرباء و الغاز | 97,663,469 | 159,432,953 | **63%** | 159,827,675 | **0%** | 0 | **-100%** | 159,857,386 | **0%** | 13% |
| الإتصالات | 13,334,045 | 13,258,120 | **-1%** | 14,004,858 | **6%** | 9,570,733 | **-28%** | 9,560,724 | **-32%** | -8% |
| اقتناء أثاث للمصالح الإدارية | 0 | 9,504,175 | | 9,660,978 | **2%** | 18,904,194 | **99%** | 4,501,700 | **-53%** | |
| الوقود | 109,545,900 | 107,660,400 | **-2%** | 132,971,800 | **24%** | 111,892,400 | **4%** | 116,823,400 | **-12%** | 2% |
| نفقات البريد | 465,900 | 440,200 | **-6%** | 375,800 | **-15%** | 329,600 | **-25%** | 569,200 | **51%** | 5% |

| | | | | | | | | | |
|---|---|---|---|---|---|---|---|---|---|
| إقتناء المعدات | 1,691,000 | 2,934,209 | 74% | 1,629,450 | -44% | 4,376,909 | 49% | 4,338,503 | 166% | 27% |
| مصاريف التأمين | 27,205,273 | 28,547,790 | 5% | 29,244,323 | 2% | 29,629,627 | 4% | 27,585,963 | -6% | 0% |
| التعهد و الصيانة | 94,056,173 | 114,706,865 | 22% | 130,423,002 | 14% | 122,080,254 | 6% | 113,850,759 | -13% | 5% |
| مصاريف تنظيف المقرّات الإدارية | | 900,000 | | 899,000 | 0% | 898,900 | 0% | 899,500 | 0% | |
| مصاريف الحراسة | 0 | 0 | | 0 | | 0 | | 0 | | |
| لوازم المكاتب | 2,974,380 | 4,543,232 | 53% | 3,277,599 | -28% | 3,212,793 | -29% | 38,055 | -99% | -66% |
| المطبوعات | 5,114,610 | 10,056,353 | 97% | 9,732,835 | -3% | 10,098,313 | 0% | 8,080,931 | -17% | 12% |
| التوثيق | 115,140 | 222,200 | 93% | 400,394 | 80% | 238,360 | 7% | | -100% | -100% |
| الصحف والمجلات | 723,800 | 421,400 | -42% | 954,400 | 126% | 986,400 | 134% | 1,152,600 | 21% | 12% |
| تعليق ونشر الإعلانات | 1,434,738 | 1,481,490 | 3% | 822,928 | -44% | 934,600 | -37% | 1,449,630 | 76% | 0% |
| مصاريف الإعلامية | 13,718,032 | 22,889,591 | 67% | 9,502,296 | -58% | 12,949,096 | -43% | 22,985,658 | 142% | 14% |
| نفقات استغلال المنظومات الإعلامية | | | | 3,312,120 | | | | | -100% | |
| مصاريف الإستقبالات والإقامة | 262,550 | 289,895 | 10% | 329,265 | 14% | 621,080 | 114% | 241,130 | -27% | -2% |
| مصاريف المهمات | | | | | | | | 1,815,167 | | |
| إكساء الأعوان | 26,250,000 | 24,795,000 | -6% | 24,360,000 | -2% | 23,700,000 | -4% | 26,180,000 | 7% | 0% |
| إرجاع مصاريف التنقل | | | | | | | | | | |
| إرجاع مصاريف نقل الأشخاص | | | | | | | | | | |
| تكوين ورسكلة الأعوان | 5,475,000 | | -100% | | | | | | | -100% |
| نفقات طبية لفائدة الأعوان | | 2,244,019 | | 938,825 | -58% | 945,738 | -58% | 901,085 | -4% | |
| تنظيم الإمتحانات والمناظرات | | | | | | | | | | |
| عمليات الإرشاد وإعلام العموم | | | | | | | | | | |
| تظاهرات دورية واستثنائية | 4,685,378 | 4,224,966 | -10% | 1,688,580 | -60% | 587,640 | -86% | 5,445,700 | 223% | 4% |
| مصاريف النزاعات والتعويضات | 344,400 | 2,223,523 | 546% | 1,002,182 | -55% | 3,260,088 | 47% | | -100% | -100% |
| معاليم التسجيل | 20,000 | | -100% | 80,000 | | 80,000 | | 160,000 | 100% | 68% |
| معاليم الجولان | | | | | | | | | | |
| طبع ونشر الوثائق والمجلات | 184,082 | | -100% | | | | | | | -100% |
| مصاريف إعداد الأمثلة | | 58,957 | | 1,453,073 | 2365% | 26,350 | -55% | 7,000 | -100% | |
| تعويضات مختلفة | | 419,328 | | | -100% | | -100% | | ! | |
| خدمات أخرى لفائدة الإدارة | 2,880,000 | 2,880,000 | 0% | 2,880,000 | 0% | 2,880,000 | 0% | 2,880,000 | 0% | 0% |
| تسديد المتخلدات | | | | | | | | | | |

| | | | | | | | | | | |
|---|---|---|---|---|---|---|---|---|---|---|
| ***متخلدات تجاه الشركة الوطنية لتوزيع البترول*** | **4,145,400** | **2,229,400** | **-46%** | **8,355,000** | **275%** | 8,759,760 | **293%** | 14,513,400 | **74%** | 37% |
| ***متخلدات تجاه الشركة التونسية للكهرباء و الغاز*** | **41,107,992** | **41,107,992** | **0%** | **146,754,418** | **257%** | 41,107,992 | **0%** | | **-100%** | -100% |
| ***متخلدات تجاه الشركة الوطنية لإستغلال و توزيع المياه*** | **4,900,000** | **4,900,000** | **0%** | **24,899,200** | **408%** | 4,900,000 | **0%** | 4,900,000 | **-80%** | 0% |
| ***متخلدات تجاه الديوان الوطني لاتصالات تونس*** | **9,959,923** | | **-100%** | | | | | | | -100% |
| ***متخلدات تجاه المطبعة الرسمية للبلاد التونسية*** | **812,653** | **3,630,664** | **347%** | **1,992,364** | **-45%** | 812,651 | **-78%** | | **-100%** | -100% |
| ***متخلدات تجاه شركة الخطوط التونسية*** | | | | | | | | | | |
| ***متخلدات تجاه شركة التونسية للتأمين و إعادة التأمين*** | | | | | | | | | | |
| ***متخلدات تجاه الوكالة التونسية للإتصال الخارجي*** | | | | | | | | | | |
| ***متخلدات تجاه الوكالة الوطنية لحماية المحيط*** | | | | | | | | | | |
| ***متخلدات تجاه الوكالة الوطنية للتصرّف في النفايات*** | **2,979,445** | **2,977,629** | **0%** | **5,595,892** | **88%** | 1,829,754 | **-39%** | 5,853,584 | **5%** | 18% |
| ***متخلدات تجاه الوكالة البلدية للخدمات البيئية*** | **28,231,001** | **42,210,864** | **50%** | **36,290,864** | **-14%** | 17,890,864 | **-58%** | 82,690,871 | **128%** | 31% |
| ***متخلدات تجاه مؤسّسات عمومية أخرى*** | **24,337,099** | **29,987,452** | **23%** | **26,625,834** | **-11%** | 24,337,103 | **-19%** | | **-100%** | -100% |
| ***متخلدات تجاه الخـواص*** | **34,197,766** | **4,969,269** | **-85%** | **38,285,356** | **670%** | 10,024,325 | **102%** | 10,644,785 | **-72%** | -25% |
| نفقات التصرف الأخرى | | | | | | | | | | |
| مصاريف استغلال وصيانة التجهيزات العمومية | | | | | | | | | | |
| النفقات المباشرة لتنظيف المدينة | **9,499,006** | **10,036,396** | **6%** | **60,944,046** | **507%** | 61,028,216 | **508%** | 55,282,440 | **-9%** | 55% |
| تنظيف المدينة عن طريق المناولة | **49,499,840** | **59,326,784** | **20%** | **60,922,880** | **3%** | 60,981,232 | **3%** | 71,467,399 | **17%** | 10% |
| الإعتناء بالتنوير العمومي | **9,924,219** | **15,502,261** | **56%** | **12,424,672** | **-20%** | 12,423,652 | **-20%** | 20,468,804 | **65%** | 20% |
| الإعتناء بالطرقات و الأرصفة | | **1,112,150** | | **5,487,498** | **393%** | 1,824,799 | **64%** | 1,792,420 | **-67%** | |
| نفقات الإعتناء بحركة المرور و تنظيمها | | | | | | 5,972,940 | | 225,500 | | |
| الإعتناء بالخنادق وشراء أجهزة صغيرة | | | | | | | | | | |
| الإعتناء بتجهيزات خصوصية | | | | | | | | | | |
| حديقة الحيوانات | | | | | | | | | | |
| الإعتناء بالحدائق والنباتات وشراء معدات صغيرة | 4,088,419 | 10,722,524 | **162%** | 10,246,214 | **-4%** | 8,690,148 | **-19%** | 23,609,684 | **130%** | 55% |
| الإعتناء بالشواطئ | 2,428,538 | 2,350,920 | **-3%** | 2,961,300 | **26%** | | **-100%** | | **-100%** | -100% |
| صيانة المنشآت والتجهيزات الرياضية | 2,380,135 | 1,552,667 | **-35%** | 2,287,571 | **47%** | | **-100%** | 2,784,200 | **22%** | 4% |
| نفقات أخرى لاستغلال وصيانة التجهيزات العمومية | | | | | | | | | | |
| مصاريف خاصة بسيير الوكالات والمؤسسات والهياكل العمومية البلدية | | | | | | | | | | |
| **القسم الثالث: التدخل العمومي** | **167,334,870** | **178,094,446** | **6%** | **246,501,449** | **38%** | **280,160,899** | **57%** | **288,455,553** | **17%** | 15% |
| تدخّــلات في الميــدان الإجتماعي | 89,834,870 | 107,094,446 | **19%** | 142,787,024 | **33%** | 174,018,415 | **62%** | 177,313,069 | **24%** | 19% |

| | | | | | | | | | | |
|---|---|---|---|---|---|---|---|---|---|---|
| تدخّــلات في ميــدان التعليــم و التكويــن | | | | | | | | | | |
| تدخّلات في ميادين الثقافة والشباب و الطفولة | 77,500,000 | 71,000,000 | -8% | 100,000,000 | 41% | 100,000,000 | 41% | 105,000,000 | 5% | 8% |
| تدخّــلات فـي الميــدان الإقتصــادي | | | | | | | | | | |
| المساهمات في المنظمات العالمية | | | | 2,220,990 | | | | 2,220,990 | | |
| التعاون مع الجماعات المحلية وهياكل أخرى | | | | 3,921,494 | | 3,714,425 | | 3,921,494 | 6% | |
| **القسم الرابع : نفقات التصرّف الطارئة وغير الموزّعة** | **0** | **0** | | | | **0** | | | | |
| نفقات التصــرّف الطـارئـــــة | | | | | | | | | | |
| نفقات التصرّف غير الموزّعة | | | | | | | | | | |
| **الجزء الثاني : فوائد الدين** | **0** | **81,748,466** | | | **-100%** | **0** | **-100%** | **82,747,427** | | |
| **القسم الخامس: فوائد الدين** | **0** | **81,748,466** | | | **-100%** | **0** | **-100%** | **82,747,427** | | |
| فوائد الدين الداخلي | | | | | | | | | | |
| فوائد القروض المبرمة لدى صنــدوق القــروض | | 81,748,466 | | | **-100%** | | **-100%** | 82,747,427 | | |
| فوائد القروض المبرمة لدى مؤسّسات أخرى | | | | | | | | | | |
| فوائد الدين الخارجي | | | | | | | | | | |

# مالية بلدية قرطاج

| بيان النفقات | 2013 | 2014 | 2015 | 2016 | 2017 |
|---|---|---|---|---|---|
| | | | | | |
| العنوان الأول : نفقـات العنـوان الأوّل | 2 917 721 | 3 142 044 | 3 600 419 | 3 448 443 | 3 703 196 |
| الجزء الأول : نفقـات التصـرّف | 2 917 721 | 3 060 296 | 3 600 419 | 3 448 443 | 3 620 449 |
| القسم الأول: التأجير العمومي | 2 092 691 | 2 119 024 | 2 362 464 | 2 541 371 | 2 528 436 |
| القسم الثاني : وسائـل المصالـح | 657 695 | 763 177 | 995 168 | 626 911 | 803 557 |
| القسم الثالث: التدخل العمومي | 167 335 | 178 094 | 242 787 | 280 161 | 288 456 |
| الجزء الثاني : فوائد الدين | 0 | 81 748 | 0 | | 82 747 |
| القسم الخامس: فوائد الدين | 0 | 81 748 | 0 | | 82 747 |

7,4% -4,2% 14,6% 7, 7%

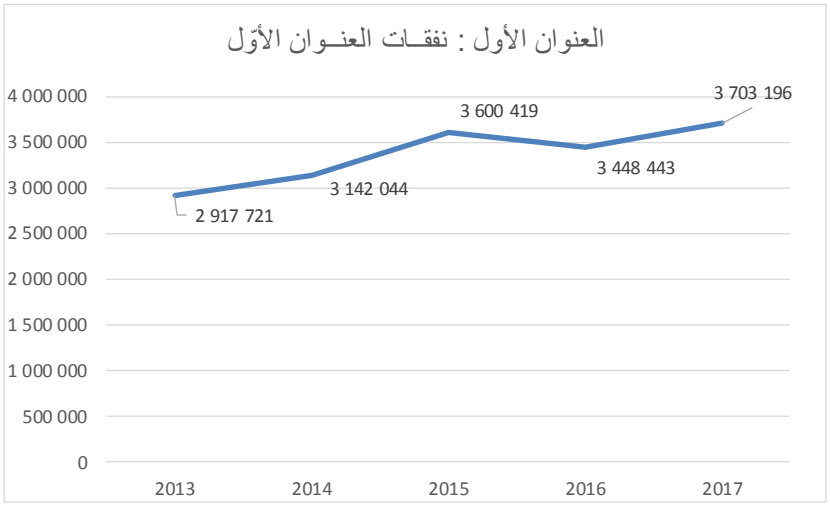


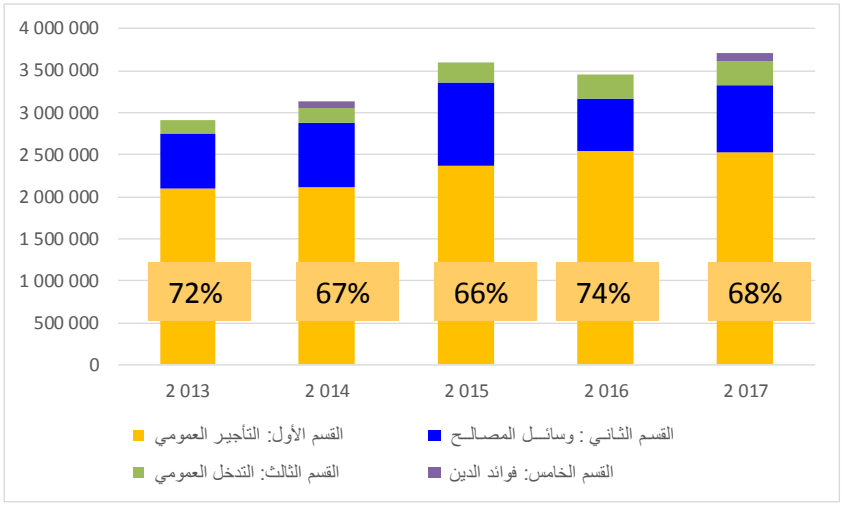

# جملة ديون المؤسسات الخاصة المستوجبة الدفع لحد 31 ديسمبر 2017

| | 1 | 2 | 3=2–1 | 4 | 5 | 6=4–5 | 7=3+6 |
|---|---|---|---|---|---|---|---|
| | ديون الخواص لسنة 1998 وما قبلها | | | جملة الديون الجديدة مستوجبة الدفع والتي تم ابرامها عن الفترة 1999–2017 لحد موفى ديسمبر 2017 | | | جملة الديون المتبقية لحد 31–12–2017 |
| العنوان الأول | جملة الديون | ما تم خلاصه | المتبقي لحد 31 ديسمبر 2017 | جملة الديون | ما تم خلاصه | المتبقي لحد 31–2017–12 | |
| العنوان الأول | | | | 38.631,607 | 10.190,600 | 28.441,007 | 28.441,007 |
| العنوان الثاني | | | | 55.968,867 | | 55.968,867 | 55.968,867 |
| **الجملة** | | | | **94.600,474** | **10.190,600** | **84.409,874** | **84.409,874** |

# ديون المؤسسات العمومية المجدولة بعنوان سنة 2006 وما قبلها لحد موفى ديسمبر 2017.

| المؤسسات | ديون المؤسسات العمومية المجدولة المستوجبة الخلاص خلا سنة 2017 وما قبلها | | | ما تم خلاصه لحد موفى ديسمبر 2017 | | | جملة الديون المتبقية * |
|---|---|---|---|---|---|---|---|
| | ديون العنوان الأول | ديون العنوان الثاني | جملة الدين | ما تم خلاصه عن العنوان الأول | ما تم خلاصه عن العنوان الثاني | جملة ما تم خلاصه | |
| الشركة التونسية للكهرباء والغاز | | - | | | | | |
| الشركة الوطنية لاستغلال وتوزيع المياه | 4.900,000 | - | 4.900,000 | 4.900,000 | - | 4.900,000 | 0 |
| الديوان الوطني للتطهير | | | | | | | |
| الشركة الوطنية لتوزيع البترول | - | - | - | - | - | - | |
| شركة اتصالات تونس | | | | | | | |
| المطبعة الرسمية | | - | | | | | |
| الوكالة البلدية للخدمات البيئية | 17.890,864 | - | 17.890,864 | 17.890,864 | - | 17.890,864 | 0 |
| صندوق القروض ومساعدة الجماعات المحلية | - | 155.539,874 | 155.539,874 | - | | - | 155.539,874 |
| المركز الوطني للإعلامية | 1.486,938 | - | 1.486,938 | | - | | 1.486,938 |
| ديون لفائدة مؤسسات اخرى(ذكرها بكل دقة) | - | - | - | - | - | - | |
| **الجملة** | **24.277,802** | **155.539,874** | **179.817,676** | **22.790,864** | | **22.790,864** | **157.026,812** |

**ملاحظة :** * الدين المتبقي يتعلق بقسط كل سنة في إطار جدولة تمتد إلى سنة **2017** .

# ديون المؤسسات العمومية المستوجبة لحد موفى 31ديسمبر 2017

| المؤسسات | ديون المؤسسات العمومية المستوجبة الخلاص لحد موفى ديسمبر 2017 وما قبلها | | | ما تم خلاصه لحد 31 ديسمبر 2017 | | | جملة الديون المتبقية |
|---|---|---|---|---|---|---|---|
| | ديون العنوان الأول | ديون العنوان الثاني | جملة الدين | ما تم خلاصه عن العنوان الأول | ما تم خلاصه عن العنوان الثاني | جملة ما تم خلاصه | |
| الشركة التونسية للكهرباء الغاز | 1496.620,281 | - | 1496.620,281 | 159.857,386 | - | 159.857,386 | 1336.762,895 |
| الشركة الوطنية لاستغلال وتوزيع المياه | 71.377,800 | - | 71.377,800 | | - | | 71.377,800 |
| الشركة الوطنية لتوزيع البترول | 6.491,200 | | 6.491,200 | | | | 6.491,200 |
| شركة اتصالات تونس | 141.511,935 | - | 141.511,935 | 9.102,365 | - | 9.102,365 | 132.409,570 |
| المطبعة الرسمية | 1.769,823 | - | 1.769,823 | | - | | 1.769,823 |
| صندوق القروض ومساعدة الجماعات المحلية | 1484.081,106 | 3280.558,845 | 4764.639,951 | 82.747,427 | | 82.747,427 | 4681.892,524 |
| المركز الوطني للإعلامية | 31.530,355 | - | 31.530,355 | | - | | 31.530,355 |
| الوكالة البلدية للخدمات البيئية | 78.275,200 | - | 78.275,200 | 50.800,000 | | 50.800,000 | 27.475,200 |
| الوكالة الوطنية للتصرف في النفايات | 9.132,972 | - | 9.132,972 | 5.853,584 | | 5.853,584 | 3.279,388 |
| المؤسسة العمومية للصحة شارل نيكول و منجي سليم | 312,000 | | 312,000 | | | | 312,000 |
| **الجملة** | **3321.102,672** | **3280.558,845** | **6601.661,517** | **308.360,762** | | **308.360,762** | **6293.300,755** |

# خلاصة ديون البلدية المستوجبة لفائدة الخواص والمؤسسات العمومية لحد موفى ديسمبر 2017

| | الديون المستوجبة لحد موفى ديسمبر 2017 | | | ما تم خلاصه من الديون المستوجبة الدفع لحد موفى ديسمبر 2017 | | | جملة الديون المتبقية من المبالغ المستوجبة الخلاص |
|---|---|---|---|---|---|---|---|
| المؤسسات | ديون العنوان الأول | ديون العنوان الثاني | جملة الدين | ما تم خلاصه عن العنوان الأول | ما تم خلاصه عن العنوان الثاني | جملة ما تم خلاصه | |
| **1- ديون الخواص** | | | | | | | |
| - بعنوان سنة 1998 وما قبلها | | | | | | | |
| - بعنوان الفترة 1999/2017 | 38.631,607 | 55.968,867 | 94.600,474 | 10.190,600 | | 10.190,600 | 84.409,874 |
| **الجملة 1** | **38.631,607** | **55.968,867** | **94.600,474** | **10.190,600** | | **10.190,600** | **84.409,874** |
| **2-ديون المؤسسات العمومية** | | | | | | | |
| ديون مجدولة بعنوان سنة 2006 وما قبلها | 24.277,802 | 155.539,874 | 179.817,676 | 22.790,864 | | 22.790,864 | 157.026,812 |
| ديون جديدة خارج إطار الجدولة | 3321.102,672 | 3280.558,845 | 6601.661,517 | 308.360,762 | 0 | 308.360,762 | 6293.300,755 |
| **الجملة 2** | **3345.380,474** | **3436.098,719** | **6781.479,193** | **331.151,626** | **0** | **331.151,626** | **6450.327,567** |
| **الجملة العامة (1+2)** | **3384.012,081** | **3492.067,586** | **6876.079,667** | **341.342,226** | **0** | **341.342,226** | **6534.737,441** |

| ميزانية البلدية : | لسنة 2017 | لسنة 2018 (مشروع) |
|---|---|---|
| **5.3 – مصاريف العنوان الأول (التسيير)** | | |
| 1.5.3 مصاريف التأجير | **2.910,648** | **3.025,379** |
| 2.5.3 مصاريف المعدات والوسائل (وقود، صيانة...) | **1.661,057** | **1.689,058** |
| 3.5.3 فوائد الدين | **82.747** | |
| 4.5.3 مصاريف أخرى بالعنوان الأول | **333,549** | **420,049** |
| **6.3 مصاريف العنوان الثاني (الاستثمار)** | | |
| 1.6.3 مصاريف الاستثمار | **943,277** | **943,278** |
| 2.6.3 ارجاع اصل الدين | **0** | **0** |
| 3.6.3 مصاريف اخرى بالعنوان الثاني | **763,155** | **763,155** |

# الوضع المالي لبلديّة قرطاج (2013←2017)

- **المـــــوارد:**

في إطار الحرص على تحصيل مواردها وتطويرها ، سعت بلدية قرطاج لتحقيق مواردها في إبانها خلال السنوات 2013-2017.

وقد سجلت الموارد المستخلصة خلال سنة2013نسبة إنجاز 84% حيث بلغت جملة المقابيض 3.107.764,292د.

كما حققت نتائج إيجابية خلال سنتي2014و2015 مسجلة بذلك نسبة استخلاص فاقت 100% ، حيث سجلت سنة2014مداخيل قدرها 3.403.869د و4.177.446د سنة2015.

ويرجع ذلك لعدة أسباب أبرزها :تحسن استخلاص المعلوم على العقارات المبنية وتطور مداخيل المعلوم على المؤسسات والإشهار والترفيع في منابر البلدية من المال المشترك .

ورغم التراجع الطفيف في المداخيل خلال سنة2016 بنسبة0.09% محققة 3.781.486د مقابل 4.177.446,340د سنة2015 , فقد تحسنت المداخيل نسبيا خلال سنة2017 لتحقق 3.845.033,711د بنسبة إنجاز 81%.

# الوضع المالي لبلديّة قرطاج (2013←2017)

## 2 النفقـــات :

حاولت البلدية بالرغم من الظروف الإقتصادية الصعبة التي شهدتها البلاد والذي ألقى بضلاله على الجماعات المحلية العمومية وخاصة في الجزء المتعلق منها بالمالية المحلية ، باعتبار الإستقلالية المالية للجماعة المحلية والتي تقوم باستخلاص مواردها بصفة مستقلة عن موارد الدولة .

ونتاجا لذلك كان التأثير جليّا على حجم النفقات بالنسبة للخمس سنوات الأخيرة ، والذّي سعت فيه البلدية لإتخاذ جملة من الإجراءات لترشيد النفقات اعتبارا لمحدودية الموارد ، على أن لا ينعكس ذلك على آداء مهامها الأساسية في مجالات النظافة والبنية الأساسية ومجمل الخدمات المسداة للمواطنين .

وتجدر الإشارة إلى أنّ العائق الأبرز في تحقيق التوازنات المالية هو الحجم المرتفع لنفقات التأجير العمومي والذّي تطوّر بشكل متزايد و بلغ معدّل 66% من نفقات الميزانية السنةالأخيرة ، هذا فضلا عن الارتفاع المطرد لاسعار المواد المستعملة والخدمات التي يستوجبها العمل البلدي.

وبالرغم من مجمل الصعوبات المالية للبلدية فإنّ الحرص على ترشيد النفقات مكّن من بلوغ نسبة تعتبر مرضية في معدّل إستهلاك الإعتمادات إذ ناهز 96 %من الموارد المحقّقة ، وهو ما يبرزالعمل والجهد المتواصل لتحقيق التوازنات المالية المرجوّة .